



# PEUGEOT 408

Ceny, wyposażenie, dane techniczne

Cennik ważny od 07/10/2024 na samochody wyprodukowane w roku 2024



# WERSJE WYPOSAŻENIA



## ALLURE

Automatyczna, dwustrefowa klimatyzacja wraz z Air Quality System  
Automatyczne sterowanie światłami mijania/drogowymi  
System bezkluczykowego dostępu i uruchamiania pojazdu  
Bezprzewodowy interfejs Mirror Screen (Apple Carplay™/ Android Auto™)  
Centralny ekran dotykowy 10"  
Peugeot i Cockpit® z konfigurowalnym wyświetlaczem kierowcy 10"  
System aktywnego monitorowania pasa ruchu  
System automatycznego hamowania awaryjnego wykrywający pieszych i działający w warunkach nocnych (kamera + radar)  
Tempomat adaptacyjny z funkcją Stop&Go  
System rozszerzonego rozpoznawania znaków drogowych  
Reflektory przednie Eco LED  
Czujniki parkowania z tyłu wraz z kamerą cofania  
Przyciemniane szyby boczne tylne oraz szyba drzwi bagażnika

Wyposażenie wersji ELEKTRYCZNEJ dodatkowo:

Wbudowana nawigacja satelitarna

Programowalne wirtualne przyciski i Toggles

Przednie fotele podgrzewane

Kierownica podgrzewana



## GT

Wyposażenie ponad wersję Allure

Czujniki parkowania z przodu oraz z tyłu wraz z kamerą cofania  
Driver Sport Pack (nieдоступny w wersji ELEKTRYCZNEJ)  
Peugeot Connect SOS & Assistance (E-call+)  
System utrzymywania pojazdu na pasie ruchu  
Wbudowana nawigacja satelitarna  
Programowalne wirtualne przyciski i Toggles  
Reflektory przednie Matrix LED z automatycznym dostosowaniem wiązek światła do warunków drogowych  
Kierownica obszyta skórą licową, podgrzewana i wielofunkcyjna  
Elektryczne bezdotykowe sterowanie drzwi bagażnika  
Oświetlenie LED deski rozdzielczej oraz przednich drzwi Smart Multidrive z możliwością wyboru koloru

# WERSJE WYPOSAŻENIA

Wersje

Ceny

Wyposażenie standardowe

Kolory i tapicerki

Opcje dodatkowe

Szczegóły wyposażenia

Dane techniczne

## ALLURE



### STYL ZEWNĘTRZNY :

- Osłona wlotu powietrza z chromowanymi elementami ozdobnymi
- Koła aluminiowe 17" SILEX (wersja HYBRID)
- Koła aluminiowe 19" GRAPHITE (wersja **Plug-In HYBRID/ELEKTRYCZNA**)
- Przyciemniane szyby boczne tylne oraz szyba drzwi bagażnika
- Przednie reflektory LED wraz ze światłami do jazdy dziennej LED w kształcie kłów

### STYL WEWNĘTRZNY :

- Podsufitka Horizon w kolorze szarym
- Materiałowe panele dekoracyjne wzdłuż deski rozdzielczej oraz na drzwiach
- Tapicerka Falgo materiałowa, łączona z elementami ze skóry ekologicznej
- Kierownica obszyta skórą, wielofunkcyjna

## GT



### STYL ZEWNĘTRZNY :

- Koła aluminiowe 19" GRAPHITE
- Oznaczenie GT z tyłu (dla wersji HYBRID), nowe logo marki PEUGEOT na drzwiach przednich
- Osłona wlotu powietrza w kolorze nadwozia
- Reflektory przednie Matrix LED z automatycznym dostosowaniem wiązek światła do warunków drogowych
- Tylne światła LED z efektem 3D

### STYL WEWNĘTRZNY :

- Aluminiowe listwy progowe z przodu oraz pedały
- Panele dekoracyjne wzdłuż deski rozdzielczej oraz na drzwiach o fakturze aluminium
- Tapicerka Belomka materiałowa, łączona z elementami ze skóry ekologicznej
- Podsufitka Mistral w kolorze ciemno szarym
- Kierownica obszyta perforowaną skórą licową

### **Plug-In HYBRID (prezentowany na zdjęciu)**

- Opcjonalne koła aluminiowe 20" MONOLITHE

**CENY**

Rekomendowane ceny detaliczne brutto

	<b>CO<sub>2</sub> * (g/km) <sup>(1)</sup></b>	<b>ALLURE</b>	<b>GT</b>
<b>ELEKTRYCZNY</b>			
<b>Napęd elektryczny 213KM (157kW)</b>	0	<b>208 700</b> 1PP6 CB Q ZJF B0A0E0	<b>218 150</b> 1PP6 CB U ZJF B0A0E0
<b>PLUG-IN HYBRID</b>			
<b>PLUG-IN HYBRID 225</b>	31-34*	<b>201 600</b> 1PP6 CB Q R7A B0A0E0	<b>214 100</b> 1PP6 CB U R7A B0A0E0
<b>HYBRID</b>			
<b>HYBRID 136 S&amp;S e-DCS6</b>	114-117*	<b>153 250</b> 1PP6 CB P JHW B0A0E0	<b>167 400</b> 1PP6 CB T JHW B0A0E0

\* Wstępne dane emisji WLTP finalne dane zostaną podane po zakończeniu procesu homologacji Podane zakresy odnoszą się do średnich emisji CO<sub>2</sub> WLTP dla poszczególnych silników Emisje CO<sub>2</sub> danego pojazdu są uzależnione od jego wersji, a także od wybranych opcji dodatkowych

(1) Podane wartości spalania, emisji CO<sub>2</sub> i zasięgu są zgodne ze standardem WLTP, który od dnia 1 września 2018 roku stał się normą dla nowych pojazdów Standard WLTP zastąpił stosowaną wcześniej normę NEDC (New European Driving Cycle Ze względu na rygorystyczne warunki badania, wartości zużycia paliwa i emisji CO<sub>2</sub> zarejestrowane zgodnie z obowiązującym systemem WLTP są zazwyczaj wyższe niż te podawane przy zastosowaniu poprzedniej procedury NEDC Zużycie paliwa, wartość emisji CO<sub>2</sub> oraz szacunkowy zasięg mogą zależeć od konkretnych warunków użytkowania oraz wielu innych czynników, w tym częstotliwości ładowania, stylu jazdy, osiągniętej prędkości, specyficznego wyposażenia, opcjonalnych dodatków, rodzaju gumienia, temperatury otoczenia czy włączonej klimatyzacji Skontaktuj się ze swoim dealerm lub odwiedź [www.peugeot.pl](http://www.peugeot.pl) aby uzyskać więcej informacji

Wszystkie ceny zawarte w niniejszym cenniku są rekomendowanymi cenami detalicznymi brutto, zawierającymi opłatę za transport samochodu, podatek VAT oraz podatek akcyzowy zależny od typu homologacji i od pojemności silnika

# WYPOSAŻENIE WERSJI ALLURE

## STYL ZEWNĘTRZNY

- Obudowy zewnętrznych lusterek w czarnym kolorze Perla Nera
- Przyciemniane szyby boczne tylne oraz szyba drzwi bagażnika
- Przednie reflektory Eco LED
- Zderzak przedni ze zintegrowanymi światłami dziennymi LED i czarnymi elementami ozdobnymi
- Tylony zderzak z czarnymi elementami ozdobnymi
- Osłona wlotu powietrza z chromowanymi elementami ozdobnymi

## KOŁA

- Koła aluminiowe 17" SILEX (wersja HYBRID)
- Koła aluminiowe 19" GRAPHITE (wersja [Plug-In HYBRID/ELEKTRYCZNA](#))

## STYL WEWNĘTRZNY

- Materiałowe panele dekoracyjne wzdłuż deski rozdzielczej oraz na drzwiach
- Kierownica obszyta skórą, wielofunkcyjna

## TAPICERKI I FOTELE

- Tapicerka Falgo materiałowa, łączona z elementami ze skóry ekologicznej
- Przednie fotele ze sportowym wyprofilowaniem i regulacją wysokości
- Fotel kierowcy z regulacją odcinka lędźwiowego



# WYPOSAŻENIE WERSJI ALLURE

## KOMFORT

- Przednia szyba laminowana i akustyczna
- Automatyczne sterowanie światłami mijania/drogowymi
- Czujnik deszczu i automatyczne sterowanie wycieraczek
- Przedni podłokietnik centralny
- Uchwyty na kubki z przodu
- Przełącznik trybów jazdy
- Automatyczna, dwustrefowa klimatyzacja wraz z filtrami powietrza oraz Air Quality System
- Lusterka boczne elektrycznie sterowane, podgrzewane, składane, z kierunkowskazami LED
- Lusterko wewnętrzne elektrochromatyczne
- Elektryczne wspomaganie układu kierowniczego, koło kierownicy z regulacją w dwóch płaszczyznach
- System bezkluczykowego dostępu i uruchamiania pojazdu
- Tylna kanapa składana w proporcjach 60:40
- Elektrycznie sterowane szyby boczne z zabezpieczeniem przed przytrzaśnięciem

## SYSTEMY WSPOMAGANIA PROWADZENIA

- System rozszerzonego rozpoznawania znaków drogowych
- System automatycznego hamowania awaryjnego wykrywający pieszych i działający w warunkach nocnych (kamera + radar)
- Tempomat adaptacyjny z funkcją Stop&Go
- Czujniki parkowania z tyłu wraz z kamerą cofania



# WYPOSAŻENIE WERSJI ALLURE

## MULTIMEDIA I NAWIGACJA

- Centralny ekran dotykowy 10"
- Interfejs Bluetooth®
- Radio cyfrowe DAB (Digital Audio Broadcasting)
- Peugeot i Cockpit® z konfigurowalnym wyświetlaczem kierowcy 10"
- Bezprzewodowy interfejs Mirror Screen (Apple Carplay™/ Android Auto™)
- Gniazda USB-C: 2 z przodu (ładowanie + przesył danych / ładowanie) oraz 2 z tyłu (ładowanie)
- Gniazdo 12V z przodu oraz w bagażniku
- 6 głośników (wysoko i niskotonowe z przodu + średnionowe z tyłu)

## WYPOSAŻENIE WERSJI Plug-In HYBRID i ELEKTRYCZNEJ

- Zdalne informacje o pozycji pojazdu, zużyciu energii, statystykach jazdy, zdalna diagnostyka, w tym stan baterii trakcyjnej
- Ustawianie harmonogramu wstępnego ogrzania/schłodzenia oraz odroczonego ładowania baterii trakcyjnej poprzez aplikację MyPeugeot lub w menu na ekranie dotykowy pojazdu

### Plug-In HYBRID

- Bateria trakcyjna o pojemności użytecznej 11,3kWh
- Przewód ładowania trybu 2 do gniazdka ściennego 230V (8A, 1.8kW, wtyk typu E/F)
- Ładowarka pokładowa 3,7kW

### ELEKTRYCZNA

- Bateria trakcyjna o pojemności użytecznej 58kWh
- Przewód ładowania trybu 3 (32A, 7.4kW, wtyk T2)
- Ładowarka pokładowa trójfazowa 11kW
- Wbudowana nawigacja satelitarna
- Programowalne wirtualne przyciski i Toggles



# WYPOSAŻENIE WERSJI

## GT

Wyposażenie ponad wersję Allure

### STYL ZEWNĘTRZNY

- Osłona wlotu powietrza w kolorze nadwozia za wzorem w stylu GT
- Nowe logo marki PEUGEOT na drzwiach przednich
- Reflektory przednie Matrix LED z automatycznym dostosowaniem wiązek światła do warunków drogowych
- Tylne światła LED z efektem 3D

### KOŁA

- Koła aluminiowe 19" GRAPHITE

### STYL WEWNĘTRZNY

- Aluminiowe listwy progowe z przodu
- Przedni podłokietnik centralny z barwnymi przeszyciami Adamite
- Podsufitka Mistral w kolorze ciemno szarym
- Panele dekoracyjne wzdłuż deski rozdzielczej oraz na drzwiach o fakturze aluminium
- Schowki w drzwiach z podświetleniem, wyłożone materiałem
- Aluminiowe nakładki na pedały i podnóżek oraz oświetlenie miejsca na nogi
- Aluminiowa nakładka na próg bagażnika
- Oświetlenie LED deski rozdzielczej oraz przednich drzwi Smart Multidrive z możliwością wyboru koloru





# WYPOSAŻENIE WERSJI

## GT

Wyposażenie ponad wersję Allure

### TAPICERKI I FOTELE

- Tapicerka Belomka materiałowa, łączona z elementami ze skóry ekologicznej

### KOMFORT

- Driver Sport Pack: usportowiony dźwięk silnika, usportowione charakterystyki wspomagania układu kierowniczego, pedału przyspieszenia, automatycznej skrzyni biegów (wersje HYBRID i Plug-In HYBRID)
- Elektryczne bezdotykowe sterowanie drzwi bagażnika
- Kierownica podgrzewana, obszyta perforowaną skórą licową
- Schowek przed fotelem pasażera wyłożony materiałem z oświetleniem LED

### SYSTEMY WSPOMAGANIA PROWADZENIA

- Czujniki parkowania z przodu i z tyłu wraz z kamerą cofania
- System aktywnego utrzymywania pojazdu na pasie ruchu

### MULTIMEDIA I NAWIGACJA

- Programowalne wirtualne przyciski i Toggles
- Peugeot Connect SOS & Assistance



# KOŁA



17" SILEX  
aluminiowe  
ZHX2

Standard dla  
Allure HYBRID



19" JASPE  
aluminiowe  
ZHX5

Opcjonalne dla  
Allure HYBRID



19" GRAPHITE  
aluminiowe  
ZHX8

Standard dla  
Allure **Plug-In HYBRID, ELEKTRYCZNY**  
oraz GT



20" MONOLITH  
aluminiowe  
ZHXZ

Opcjonalne dla  
GT **Plug-In HYBRID**

# KOLORY

## LAKIERY METALICZNE



**Biały Okenite**

M0SU  
Bezpłatny



**Szary Selenium**

MOLD  
Opcjonalny



**Czarny Perla Nera**

M09V  
Opcjonalny



**Niebieski Obsession**

MODP  
Opcjonalny

## LAKIERY SPECJALNE



**Czerwony Elixir**

M5VH  
Opcjonalny

# TAPICERKI



**Materiałowa FALGO łączona z elementami ze skóry ekologicznej**

D9FX

Standard dla Allure



**Materiałowa BELOMKA łączona z elementami ze skóry ekologicznej**

JUFR

Standard dla GT

# TAPICERKI



**Alcantara® łączona z elementami materiałowymi i ze skóry ekologicznej**  
DBFX

**Opcjonalna dla GT**

# WYPOSAŻENIE DODATKOWE

Rekomendowane ceny detaliczne brutto

				ALLURE	GT
<b>BEZPIECZEŃSTWO</b>					
Hak holowniczy demontowalny + System Trailer Sway Mitigation (TSM)	Dla wersji Hybrid i Plug-In Hybrid	AQ05	2500	○	○
<b>SYSTEMY WSPOMAGANIA PROWADZENIA</b>					
Pakiet Drive Assist: Pakiet Safety + System automatycznego hamowania awaryjnego (kamera+radar) + Tempomat adaptacyjny z funkcją Stop&Go		ZVM0	-	●	
Pakiet Drive Assist Plus: Drive Assist + <b>system utrzymywania pojazdu na pasie ruchu</b>		ZVo9	-		●
Pakiet Rear Warning: Długodystansowy system monitorowania martwego pola + Ostrzeganie podczas cofania o wykryciu poprzecznie poruszających się pojazdów	Dostępny tylko w pakiecie Bezpieczeństwo J6GT/J6oB	ZVM4/ZVM8	-	P	P
<b>KOMFORT</b>					
Elektrycznie otwierany szklany dach z roletą		TC07	5500		○
<b>KOŁA</b>					
Aluminiowe 17" Silex	Dla wersji Hybrid	ZHX2	-	●	
Aluminiowe 19" Jaspe	Opcja dla Hybrid	ZHX5	2000	○	
Aluminiowe 19" Graphite	Dla wersji Plug-In Hybrid i Elektrycznych	ZHX8	-	●	●
Aluminiowe 20" Monolithe	Opcja dla Plug-In Hybrid	ZHXZ	1500		○
Zestaw naprawczy do opon		LV02	200	○	○
<b>WERSJE Plug-In HYBRID</b>					
Ładowarka pokładowa 7,4 kW, jednofazowa		LZ02	1900	○	○

# WYPOSAŻENIE DODATKOWE

Rekomendowane ceny detaliczne brutto

				ALLURE	GT
<b>STYL ZEWNĘTRZNY</b>					
Lakiery metaliczny: Biały Okenite		-	-	●	●
Lakiery metaliczne: Niebieski Obsession, Szary Selenium, Czarny Perla Nera		-	2700	○	○
Lakiery specjalne: Czerwony Elixir		-	3500	○	○
<b>TAPICERKI I FOTELE</b>					
Tapicerka Falgo materiałowa, łączona z elementami ze skóry ekologicznej	D9FX	-		●	
Tapicerka Belomka materiałowa, łączona z elementami ze skóry ekologicznej	JUFR	-			●
Tapicerka Alcantara®, łączona z elementami ze skóry ekologicznej	Zawiera pakiet foteli WAGG/WAiM DBFX	4000			○
Fotel kierowcy z ręczną regulacją wzdłużną, pochylenia oparcia, wysokości, odcinka lędźwiowego Fotel pasażera z ręczną regulacją wzdłużną, pochylenia oparcia, wysokości	Dla wersji Hybrid i Plug-In Hybrid WAEN	-		●	●
Fotel kierowcy z ręczną regulacją wzdłużną, pochylenia oparcia, wysokości, odcinka lędźwiowego, <b>podgrzewany</b> Fotel pasażera z ręczną regulacją wzdłużną, pochylenia oparcia, wysokości, <b>podgrzewany</b>	Dla wersji Elektrycznych WAEP	-		●	●
Fotel kierowcy AGR* sterowany elektrycznie z pamięcią ustawień: elektryczna regulacja wzdłużna, pochylenia oparcia, wysokości, pneumatyczna odcinka lędźwiowego Fotel pasażera <b>sterowany elektrycznie</b> : elektryczna regulacja wzdłużna, pochylenia oparcia, wysokości, pneumatyczna odcinka lędźwiowego Oba przednie fotele <b>podgrzewane z funkcją masażu</b>	Dla tapicerki Alcantara w wersjach Hybrid i Plug-In Hybrid WAGG	-			○
Fotel kierowcy AGR* sterowany elektrycznie: elektryczna regulacja pochylenia oparcia, wysokości, pneumatyczna odcinka lędźwiowego, ręczna regulacja wzdłużna Fotel pasażera <b>AGR* sterowany elektrycznie</b> : elektryczna regulacja pochylenia oparcia, wysokości, pneumatyczna odcinka lędźwiowego, ręczna regulacja wzdłużna Oba przednie fotele <b>podgrzewane z funkcją masażu</b>	Dla tapicerki Alcantara w wersjach Elektrycznych WAiM	-			○

\* AGR: Aktion Gesunder Rücken (niemieckie stowarzyszenie na rzecz zdrowych pleców)

# WYPOSAŻENIE DODATKOWE

Rekomendowane ceny detaliczne brutto

ALLURE

GT

## PAKIETY OPCJI

### Pakiet Zimowy

Fotel kierowcy AGR\*: ręczna regulacja wysokości, długości siedziska; pneumatyczna odcinka lędźwiowego  
Fotel pasażera: ręczna regulacja wysokości, pneumatyczna odcinka lędźwiowego  
Przednie fotele podgrzewane  
Podgrzewane koło kierownicy

Dla wersji  
Hybrid i Plug-In Hybrid

J6GU

2200

○

### Pakiet Łączność

Wbudowana nawigacja satelitarna  
Programowalne wirtualne przyciski i Toggles  
Peugeot Connect SOS & Assistance  
Bezprzewodowa ładowarka indukcyjna do telefonu

Dla wersji  
Hybrid i Plug-In Hybrid

J6HV

2200

○

### Pakiet Łączność

Peugeot Connect SOS & Assistance  
Bezprzewodowa ładowarka indukcyjna do telefonu

Dla wersji  
Elektrycznych

J6HV

500

○

### Pakiet Bezpieczeństwo

Pakiet Rear warning: Długodystansowy system monitorowania martwego pola + Rear Cross Traffic Alert: Ostrzeżenie podczas cofania o wykryciu poprzecznie poruszających się pojazdów  
Czujniki parkowania z przodu i z tyłu, VisioPark 360° (4 kamery z widokiem 360°)  
Alarm obwodowy, wolumetryczny, z akcelerometrem i czujnikiem przechyłu

J6GT

3650

○

### Pakiet Bezpieczeństwo

Pakiet Rear warning: Długodystansowy system monitorowania martwego pola + Rear Cross Traffic Alert: Ostrzeżenie podczas cofania o wykryciu poprzecznie poruszających się pojazdów  
Czujniki parkowania z przodu i z tyłu, VisioPark 360° (4 kamery z widokiem 360°)  
Alarm obwodowy, wolumetryczny, z akcelerometrem i czujnikiem przechyłu  
Czujnik pyłu zawieszzonego PM2.5 w systemie nawiewu i klimatyzacji (Clean Cabin Air Quality System)  
Peugeot i Cockpit® 3D z konfigurowalnym wyświetlaczem kierowcy 10"

J6oB

3400

○

### Pakiet Hi-Fi

System nagłośnienia FOCAL® Premium Hi-Fi z 10 głośnikami  
Bezprzewodowa ładowarka indukcyjna do telefonu

J6GS

4500

○

\* AGR: Aktion Gesunder Rücken (niemieckie stowarzyszenie na rzecz zdrowych pleców)

● : standard ○ : opcja - : niedostępne



# SZCZEGÓŁY WYPOSAŻENIA



## CYFROWY WYŚWIETLACZ 3D

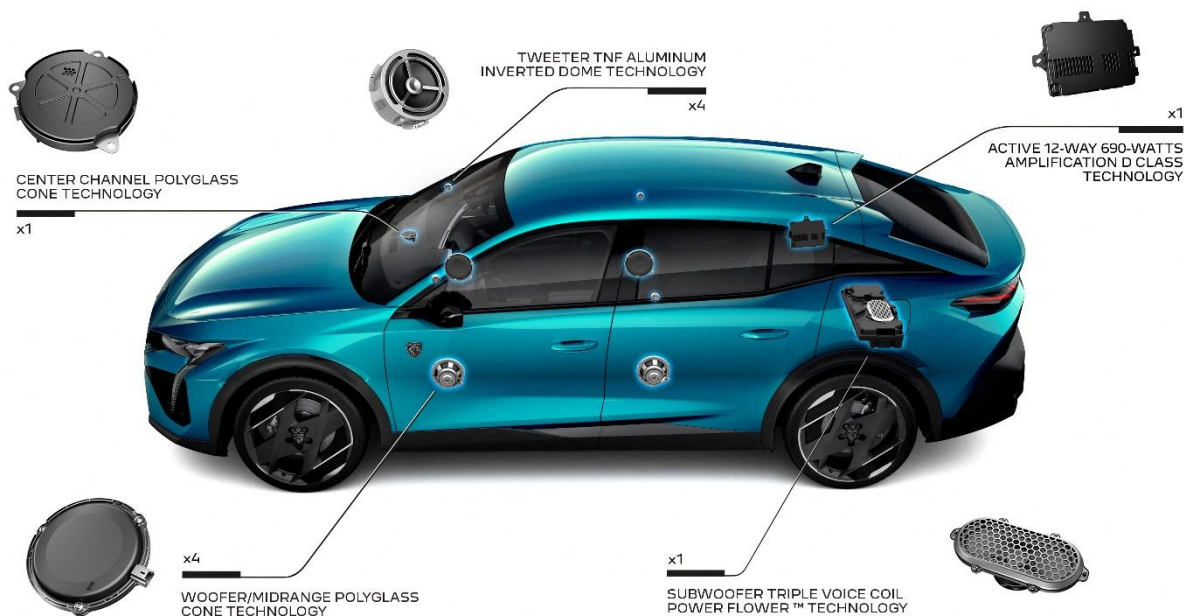
Całkowicie konfigurowalny cyfrowy wyświetlacz 3D przedstawia informacje na dwóch poziomach, które w zależności od ich ważności, mogą być dynamicznie wyświetlane bliżej lub dalej od oczu kierowcy. To rozwiązanie pozwala skrócić reakcję kierowcy nawet o pół sekundy.



## PROGRAMOWALNE WIRTUALNE PRZYCISKI I-TOGGLES

Przyciski i-Toggles, to dodatkowy wyświetlacz dotykowy umieszczony poniżej głównego centralnego ekranu 10", który pozwala zdefiniować własne skróty do najczęściej używanych funkcji, jak np. ustawień klimatyzacji, kontaktów, stacji radiowych i wielu innych.

# SZCZEGÓŁY WYPOSAŻENIA



## SYSTEM NAGŁOŚNIENIA FOCAL® PREMIUM HI-FI

System nagłośnienia składa się z 10 głośników wysokiej jakości, nowego subwoofera oraz dedykowanego 12 kanałowego wzmacniacza o mocy 690 W.



## CLEAN CABIN

Kompletny system zarządzania jakością powietrza napływającego do kabiny samochodu. Działa automatycznie, w zależności od zanieczyszczeń wykrytych na zewnątrz, jak i wewnątrz kabiny. Zastosowanie filtra HE umożliwia oczyszczenie powietrza wewnątrz w kilka minut.

Czujnik cząstek stałych umieszczony w kabinie pozwala określić stan powietrza wewnątrz kabiny i wyświetla go na centralnym ekranie.

# SZCZEGÓŁY WYPOSAŻENIA



## CERTYFIKOWANE FOTELE AGR Z ELEKTRYCZNĄ REGULACJĄ I FUNKCJĄ MASAŻU

Przednie fotele AGR posiadają elektryczną regulację z pamięcią ustawień oraz ręczną regulację długości siedziska. Oba fotele są podgrzewane i oferują funkcję masażu.

Ośmiopunktowy system masażu umożliwia ustawienie różnych programów, będących kombinacją pięciu rodzajów masażu z trzema stopniami intensywności. Sterowanie odbywa się za pomocą centralnego wyświetlacza dotykowego 10". Masaż może zostać aktywowany niezależnie dla kierowcy i pasażera.

Dostępność prezentowanego wyposażenia jest zależna od wersji



## OGROM PRZESTRZENI DLA PASAŻERÓW Z TYŁU

Niezwykła wygoda dla pasażerów drugiego rzędu. Przestrzeń pomiędzy przednią krawędzią kanapy, a oparciem foteli przednich wynosi 188mm, co jest wiodącą długością w gamie samochodów osobowych PEUGEOT.

Wyprofilowanie i nachylenie poszczególnych elementów foteli, jak również kształt przestrzeni na nogi zapewniają optymalną ilość miejsca dla pasażerów.

Wrażenie komfortu dopełniają dwa regulowane nawiewy oraz dwa gniazda USB-C pozwalające na doładowanie urządzeń mobilnych.

Nowy Peugeot 408 w standardzie oferuje oparcie tylnej kanapy składane w proporcji 60:40, otwór do przewożenia długich przedmiotów, a także podłokietnik z uchwytami na kubki.

Dzięki uchwytom Magic Handles, w wersji GT złożenie oparcia tylnej kanapy możliwe jest również od strony bagażnika.

Zdjęcia poglądowe

# SZCZEGÓŁY WYPOSAŻENIA



## PEUGEOT MATRIX LED

System, który jest standardem w wersji GT, automatycznie dostosowuje wiązki światła do warunków drogowych, pozwalając optymalnie doświetlić drogę, jednocześnie nie oślepiając innych użytkowników drogi (pojazdów poprzedzających i nadjeżdżających z przeciwka).

System funkcjonuje w nocy w nieoświetlonych miejscach (poniżej 5 luxów) oraz przy prędkości powyżej 40 km/h.

Dostępnych jest 5 trybów oświetlenia.

# SZCZEGÓŁY WYPOSAŻENIA



## PAKIET DRIVE ASSIST PLUS

Pakiet łączy w sobie tempomat adaptacyjny z funkcją Stop&Go z układem aktywnego utrzymywania na pasie ruchu ( w szczególnych warunkach pozwalając na jazdę w trybie pół autonomicznym. Samochód utrzymuje zadaną prędkość oraz utrzymuje pozycję i kierunek na pasie ruchu.

Kierowca wybiera zadaną prędkość oraz aktywuje funkcję utrzymana na pasie, co powoduje zapamiętanie pozycji samochodu na pasie (po środku, z lewej, z prawej).

Aby pozostać aktywnym system wymaga, aby kierowca przez cały czas trzymał ręce na kierownicy, jednak nie musi on aktywnie kierować. Kierowca w każdej chwili może przejść kontrolę nad samochodem poprzez aktywne użycie kierownicy (wyłączając układ utrzymywania na pasie) lub hamując (wyłączając aktywny tempomat).

## PAKIET REAR WARNING

Długodystansowe czujniki martwego pola wykrywają pojazdy w martwej strefie w odległości nawet do 70 metrów, ostrzegając kierowcę za pomocą diod w bocznych lusterkach i pozwalając tym samym na bezpieczniejsze wykonywanie manewrów wyprzedzania na drogach wielopasmowych.

Dodatkową funkcjonalnością jest ostrzeżenie o poprzecznie poruszających się pojazdach i pieszych z tyłu podczas manewru cofania.

# DANE TECHNICZNE

Wersje

Ceny

Wyposażenie standardowe

Kolory i tapicerki

Opcje dodatkowe

Szczegóły wyposażenia

Dane techniczne

	ELEKTRYCZNY 210	Plug-In HYBRID 225 e-EAT8	HYBRID 136 e-DCS6
<b>SILNIK SPALINOWY BENZYNOWY</b>			
Pojemność skokowa [cm <sup>3</sup> ]	–	1 598	1 199
Liczba cylindrów / Układ cylindrów	–	4 / rzędowy	3 / rzędowy
Liczba zaworów na cylinder	–	4	4
Moc maksymalna [kW KM przy obr /min]	–	132/180 przy 6 000	100/136 przy 5 500
Moment obrotowy maksymalny [Nm przy obr/min]	–	250 przy 1 750	230 przy 1 750
Rodzaj wtrysku	–	Bezpośredni	Bezpośredni
<b>SILNIK ELEKTRYCZNY</b>			
Moc maksymalna [kW KM przy obr /min]	157 / 210 w zakresie 3,935 do 14,000	81 / 110 przy 2 500	21 / 29 przy 4 264
Moment obrotowy maksymalny [Nm w zakresie obr /min]	345 w zakresie 250 do 4,370	320 w zakresie 500 do 2 500	51 w zakresie 750 do 2 499
Typ baterii trakcyjnej	Li-Ion	Li-Ion	Li-Ion 48V
Pojemność baterii trakcyjnej użyteczna [kWh]	58	11,3	0,43
Zasięg średni wg. WLTP do [km]	445 – 453	61 – 63	–
Zasięg średni w mieście wg. WLTP do [km]	570 – 587	69 – 71	–
Moc ładowarki pokładowej [kW]	11	3.7 standardowa / 7.4 opcjonalna	–
Szacunkowy czas ładowania baterii trakcyjnej od 0 do 100%	–	7h05 / 3h25 / 1h40 <sup>(1)</sup>	–
Szacunkowy czas ładowania baterii trakcyjnej od 20 do 80%	23h35 / 5h20 / 3h35 <sup>(1)</sup>	–	–
Maksymalna moc ładowania prądem stałym [kW]	120	–	–
Szacunkowy czas ładowania baterii trakcyjnej od 20 do 80%	0h30 <sup>(2)</sup>	–	–
<b>OŚIĄGI NAPĘDU HYBRYDOWEGO</b>			
Moc maksymalna [kW / KM]	–	165 / 225	–
Moment obrotowy maksymalny [Nm]	–	360	–
<b>SKRZYNIA BIEGÓW</b>			
Rodzaj	Napęd na oś przednią	Automatyczna / napęd na oś przednią	Automatyczna dwusprzęgłowa / napęd na oś przednią
Liczba biegów	1	8	6

\* Wstępne dane emisji WLTP, finalne dane zostaną podane po zakończeniu procesu homologacji. Podane zakresy odnoszą się do średnich emisji CO<sub>2</sub> WLTP dla poszczególnych silników. Emisje CO<sub>2</sub> danego pojazdu są uzależnione od jego wersji, a także od wybranych opcji dodatkowych.

Podane wartości spalania, emisji CO<sub>2</sub> i zasięgu są zgodne ze standardem WLTP, który od dnia 1 września 2018 roku stał się normą dla nowych pojazdów. Standard WLTP zastąpił stosowaną wcześniej normę NEDC (New European Driving Cycle). Ze względu na rygorystyczne warunki badania, wartości zużycia paliwa i emisji CO<sub>2</sub> zarejestrowane zgodnie z obowiązującym systemem WLTP są zazwyczaj wyższe niż te podawane przy zastosowaniu poprzedniej procedury NEDC. Zużycie paliwa, wartość emisji CO<sub>2</sub> oraz szacunkowy zasięg mogą zależeć od konkretnych warunków użytkowania oraz wielu innych czynników, w tym częstotliwości ładowania, stylu jazdy, osiągniętej prędkości, specyficznego wyposażenia, opcjonalnych dodatków, rodzaju ogumienia, temperatury otoczenia czy włączonej klimatyzacji. Skontaktuj się ze swoim dealerm lub odwiedź [www.peugeot.pl](http://www.peugeot.pl), aby uzyskać więcej informacji.

(1) Czasy ładowania prądem zmiennym z gniazdka ściennego 1.8kW / ładowarki ściennego z mocą 7,4kW / ładowarki ściennego z mocą 11kW

(2) Czas ładowania prądem stałym z mocą maksymalną 120kW

# DANE TECHNICZNE

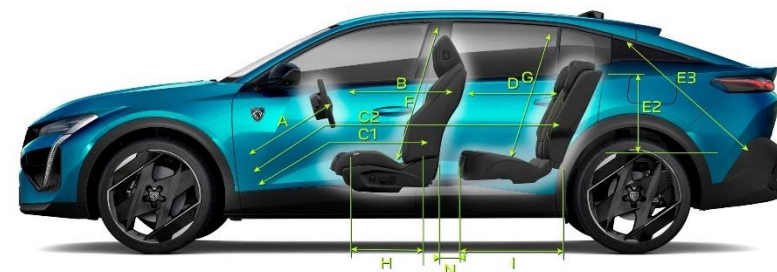
	ELEKTRYCZNY 210	Plug-In HYBRID 225 e-EAT8	HYBRID 136 e-DCS6
<b>MASY I ŁADOWNOŚCI</b>			
Masa własna [kg]	1 804	1 706	1 469
Dopuszczalna masa całkowita [kg]	2 250	2 220	2 000
Dopuszczalna masa przyczepy z hamulcem [kg]	–	1 400	1 300
Maksymalna masa zespołu pojazdów [kg]	2 250	3 620	3 300
<b>OSIĄGI * Przy obciążeniu pojazdu w postaci kierowcy</b>			
Prędkość maksymalna [km/h] (tryb Sport / tryb Electric)	160	233 / 135	205
Przyspieszenie 0-100 km/h [s]	7,2	7,8	9,4
1000 m ze staru zatrzymanego [s]	28,9	27,6	30,6
Elastyczność 80 - 120 km/h [s]	4,5	4,5	6,5
<b>ZUŻYCIE ENERGII / PALIWA I EMISJA CO<sub>2</sub> WG. WLTP <sup>(1)</sup></b>			
Zużycie energii wg. WLTP średnie minimum [kWh/100km]	15,1	–	–
Zużycie energii wg. WLTP średnie maximum [kWh/100km]	15,3	–	–
Zużycie paliwa wg. WLTP średnie minimum [l/100km]	–	1,4	5,1
Zużycie paliwa wg. WLTP średnie maximum [l/100km]	–	1,5	5,2
Emisja CO <sub>2</sub> wg. WLTP średnia minimum [g/km]	–	31	114
Emisja CO <sub>2</sub> wg. WLTP średnia maximum [g/km]	–	34	117
<b>KOŁA</b>			
Rozmiar opon (standardowe lub opcjonalne w zależności od wersji)	225/50 R19	205/55 R19 245/40 R20	215/65 R17 205/55 R19
<b>HAMULCE I ZAWIESZENIE</b>			
Rodzaj hamulców przód / tył	Tarczowe, wentylowane z zaciskami pływającymi i automatyczną regulacją zużycia klocków / tarczowe z zaciskami pływającymi		
Zawieszenie przód	Niezależne, oś typu pseudo Mac Pherson , sprężyny śrubowe ze zintegrowanymi amortyzatorami hydraulicznymi		
Zawieszenie tył	Półzależne - belka skrętna, amortyzatory hydrauliczne		

\* Wstępne dane emisji WLTP, finalne dane zostaną podane po zakończeniu procesu homologacji. Podane zakresy odnoszą się do średnich emisji CO<sub>2</sub> WLTP dla poszczególnych silników. Emisje CO<sub>2</sub> danego pojazdu są uzależnione od jego wersji, a także od wybranych opcji dodatkowych.


<sup>(1)</sup> Podane wartości spalania, emisji CO<sub>2</sub> i zasięgu są zgodne ze standardem WLTP, który od dnia 1 września 2018 roku stał się normą dla nowych pojazdów. Standard WLTP zastąpił stosowaną wcześniej normę NEDC (New European Driving Cycle). Ze względu na rygorystyczne warunki badania, wartości zużycia paliwa i emisji CO<sub>2</sub> zarejestrowane zgodnie z obowiązującym systemem WLTP są zazwyczaj wyższe niż te podawane przy zastosowaniu poprzedniej procedury NEDC. Zużycie paliwa, wartość emisji CO<sub>2</sub> oraz szacunkowy zasięg mogą zależeć od konkretnych warunków użytkowania oraz wielu innych czynników, w tym częstotliwości ładowania, stylu jazdy, osiągniętej prędkości, specyficznego wyposażenia, opcjonalnych dodatków, rodzaju ogumienia, temperatury otoczenia czy włączonej klimatyzacji. Skontaktuj się ze swoim dealerem lub odwiedź [www.peugeot.pl](http://www.peugeot.pl), aby uzyskać więcej informacji.

# WYMIARY (mm)

## ZEWNĘTRZNE I WEWNĘTRZNE



\* 1487 with sunroof



A	718
B	597
C1	886
C2	1833
D	857
E	972
E1	1052
E2	464
E3	881
F	891
G	850
H	510
I	418
J	1428
K	1443
L	1384
M	1446
N	188



PureTech :  
536 L VDA  
508 L VDA (z systemem FOCAL)

PLUG-IN HYBRID :  
471 L VDA  
454 L VDA (z systemem FOCAL)



# JESTEŚMY DO TWOJEJ DYSPOZYCJI

Jazda bez stresu



## Gwarancja

Kupując nowy samochód PEUGEOT, otrzymujesz dwuletnią gwarancję bez limitu kilometrów z wszystkimi jej zaletami: pokryciem wszelkich wad fabrycznych, lakierniczych i perforacji. W niektórych okolicznościach PEUGEOT wykracza nawet poza ustawowe zobowiązania gwarancyjne. Gwarancja producenta PEUGEOT obowiązuje na terenie całej UE oraz w 15 innych krajach lub regionach. Prace wynikające z gwarancji są wykonywane bezpłatnie przez profesjonalistów z sieci PEUGEOT.

## Assistance

W przypadku awarii samochodu, Peugeot Assistance działa natychmiast. 24 godziny na dobę, 7 dni w tygodniu (również w dni świąteczne). Przedstawiają nam Państwo pojawiający się problem, my go analizujemy i wysyłamy technika z odpowiednio wyposażonym samochodem w możliwie najkrótszym czasie. Dzięki gęstości punktów sieci Peugeot dokonujemy interwencji na terenie całej Polski.

## Akumulator trakcyjny

Na akumulator trakcyjny w samochodach hybrydowych typu plug-in udzielana jest rozszerzona gwarancja: 8 lat lub 160 tys. km przebiegu, do osiągnięcia pierwszego z dwóch warunków, przy zachowaniu minimum 70 % pojemności

## Umowy serwisowe

Docień spokój i bez troskę, jaką gwarantują umowy serwisowe Peugeot. Naprawy usterek, obsługa i profesjonalizm pracowników sieci Peugeot pozwolą ci zachować samochód w świetnym stanie technicznym i ograniczyć koszt użytkowania.

Korzystaj z przyjemności jazdy swoim Peugeot, wybierając jedną z czterech indywidualnych, dopasowanych do Twoich potrzeb umów serwisowych na okres nawet do 8 lat.

### Basic

Bezpłatna naprawa samochodu w przypadku awarii oraz bogata gama świadczeń Assistance.

### Comfort

Bezpłatne przeglądy okresowe samochodu.

### Comfort Plus

Bezpłatne naprawy usterek pojazdu oraz przeglądy okresowe samochodu i świadczenia Assistance.

### Premium

To pakiet Comfort+ wzbogacony o wymianę części ulegających zużyciu eksploatacyjnemu.

Skorzystaj z pełnej opieki, jaką gwarantuje Ci Peugeot.

Pozostańmy w kontakcie

## MYPEUGEOT

Wypróbuj aplikację **MYPEUGEOT** na swoim smartfonie. Uzyskaj dostęp do dodatkowych usług, planuj przeglądy i ciesz się z wielu dodatkowych korzyści.



Pobierz **MYPEUGEOT** skanując QR code





KONFIGURUJ

Przedstawione informacje są oparte na danych aktualnych w chwili publikacji i mogą podlegać zmianom. Prezentowane dane techniczne, wyposażenie, opcje i kolory mogą zostać w każdej chwili zmienione lub być niedostępne, mogą też być ograniczone do części modeli, oznaczonych serii specjalnych lub być ograniczone liczbą dostępnych pojazdów. Wszystkie ceny zawarte w niniejszym cenniku są rekomendowanymi cenami detalicznymi brutto, zawierającymi opłatę za transport samochodu, podatek VAT oraz podatek akcyzowy zależny od typu homologacji i od pojemności silnika. Niniejsza informacja nie stanowi oferty w rozumieniu art. 66 Kodeksu cywilnego. Prezentowane informacje dotyczą tylko klienta indywidualnego, nie są skierowane do klientów instytucjonalnych, firm i podmiotów gospodarczych. Dane zawarte w cenniku nie stanowią oferty w rozumieniu przepisów prawa polskiego. Treść cennika ma charakter wyłącznie informacyjny, w szczególności nie należy jej traktować jako wiążącego prawnie zobowiązania ani zapewnienia w rozumieniu art. 556 par.2 ustawy Kodeks cywilny z dnia 23 kwietnia 1964 r. (DzU nr 16, poz. 93 ze zm.) - gwarancję stanowi wyłącznie dokument gwarancyjny wydany przez sprzedawcę. Wiążące ustalenie ceny, wyposażenia i specyfikacji pojazdu zostaje dokonane w chwili podpisania umowy sprzedaży lub dostawy pojazdu. W celu uzyskania wszelkich dodatkowych informacji o oferowanych pojazdach, usługach i akcesoriach zapraszamy do autoryzowanych dystrybutorów Peugeot. Samochody Peugeot podlegają recyklingowi i odzyskowi zgodnie z ustawą o recyklingu pojazdów wycofanych z eksploatacji oraz innymi przepisami dotyczącymi wymogów ochrony środowiska, a materiały uzyskane w drodze recyklingu są wykorzystane w produkcji sprzedawanych wyrobów. Demontażu samochodów i ich zużytych części dokonuje się zgodnie z przepisami o odpadach. Peugeot zapewnia rozwój w zakresie możliwości osiągnięcia przez pojazdy wymaganego przepisami ochrony środowiska poziomu odzysku i recyklingu. Dane dotyczące odzysku i recyklingu pojazdów są dostępne na [www.peugeot.pl](http://www.peugeot.pl)