



NOWY PEUGEOT 208

Ceny, wyposażenie
i specyfikacja techniczna

Cennik ważny od 23 września 2024

Dotyczy samochodów od produkcji październikowej 2024



FOR
O
E
C
E
O

GAMA

**STYLE**

Reflektory w technologii Peugeot LED ze światłami do jazdy dziennej LED w kształcie trzech pazurów

Peugeot i-Cockpit® z 3,5-calowym kolorowym analogowym zestawem wskaźników

Ekran dotykowy 10" oraz radio i telefon Bluetooth
Radio DAB z kolorowym ekranem dotykowym 10" SD, Bluetooth®, bezprzewodowy Mirror Screen

Wspomaganie parkowania tyłem wizualne i dźwiękowe

Klimatyzacja manualna

Podgrzewane przednie fotele

Lusterka boczne sterowane elektrycznie i podgrzewane, składane ręcznie

Stalowe obręcze kół 16" „MONTI”

DLA WERSJI ELEKTRYCZNEJ

Podwyższona konsola centralna z podłokietnikiem i elektrycznym hamulcem postojowym

Klimatyzacja automatyczna jednostrefowa i automatyczne wycieraczki

Kabel do ładowania trybu 3 trójfazowy 22 kW

Jednofazowa ładowarka pokładowa 7,4 kW

**ALLURE**

Wyposażenie ponad wersję **STYLE**

Peugeot i-Cockpit® 10" cyfrowym zestawem wskaźników

Peugeot i-Connect

Radio DAB z kolorowym ekranem dotykowym 10" HD, Bluetooth®, bezprzewodowy Mirror Screen

Wspomaganie parkowania przodem, wizualne i dźwiękowe

Klimatyzacja automatyczna jednostrefowa i automatyczne wycieraczki

Przyciemnione tylne szyby boczne i szyba tylna

Podwyższona konsola centralna z podłokietnikiem i elektrycznym hamulcem postojowym

Elektrochromatyczne lusterko wewnętrzne

Lusterka boczne sterowane elektrycznie i podgrzewane, składane elektrycznie

Aluminiowe obręcze kół 16" „NOMA” dwukolorowe, diamentowane

DLA WERSJI ELEKTRYCZNEJ

Bezkluczykowe uruchamianie

**GT**

Wyposażenie ponad wersję ALLURE*

Reflektory w rozszerzonej technologii Peugeot Full LED ze światłami do jazdy dziennej LED w kształcie trzech pazurów

Peugeot i-Cockpit® 3D z 10" cyfrowym zestawem wskaźników

Visiopark 1: kamera cofania HD, wspomaganie parkowania przodem i tyłem, wizualne i dźwiękowe

Kompaktowa kierownica obszyta skórą licową ze zintegrowanym sterowaniem multimediami

Bezkluczykowy dostęp i uruchamianie

Oświetlenie nastrojowe w 8 kolorach

Dywaniki przód i tył

Aluminiowe pedały i progi drzwi przednich z napisem PEUGEOT

Aluminiowe obręcze kół 17" „YANAKA” dwukolorowe, diamentowane z wstawkami

*z wyłączeniem podgrzewanych foteli przednich – opcja dla GT

CENY - 208

Rekomendowane ceny detaliczne brutto

	CO ₂ * (g/km) (1)	<i>STYLE</i>	ALLURE	GT
ELECTRIC				
Silnik elektryczny 156 KM (115 kW)	0 - 0	149 900 zł 1PP2A5JZIFC02PG0	161 600 zł 1PP2A5QZIFC0A0G0	170 600 zł 1PP2A5UZIFC0A0G0
Silnik elektryczny 136 KM (100 kW)	0 - 0	145 100 zł 1PP2A5JESFC02PG0	156 800 zł 1PP2A5QESFC0A0G0	165 800 zł 1PP2A5UESFC0A0G0
HYBRID				
Hybrid 136 e-DCS6	104 - 105		107 400 zł 1PP2A5PJHWC0A0G0	116 400 zł 1PP2A5TJHWC0A0G0
Hybrid 100 e-DCS6	101 - 106	89 200zł 1PP2A5HJGWC02PG0	101 400 zł 1PP2A5PJGWC0A0G0	110 400 zł 1PP2A5TJGWC0A0G0
BENZYNA				
PureTech 100 S&S BVM6	113 -117	74 900zł 1PP2A5HL6KC02PG0	87 100zł 1PP2A5PL6KC0A0G0	96 100 zł 1PP2A5TL6KC0A0G0
PureTech 75 S&S BVM5	120 - 120	72 400zł 1PP2A5HJJC02PG0		

BVM5 - manualna skrzynia biegów o 5 przełożeniach, BVM6 - manualna skrzynia biegów o 5 przełożeniach

* Wstępne dane emisji WLTP, finalne dane zostaną podane po zakończeniu procesu homologacji. Podane zakresy odnoszą się do średnich emisji CO₂ WLTP dla poszczególnych silników. Emisje CO₂ danego pojazdu są uzależnione od jego wersji, a także od wybranych opcji dodatkowych.(1) Podane wartości spalania, emisji CO₂ i zasięgu są zgodne ze standardem WLTP, który od dnia 1 września 2018 roku stał się normą dla nowych pojazdów. Standard WLTP zastąpił stosowaną wcześniej normę NEDC (New European Driving Cycle). Ze względu na rygorystyczne warunki badania, wartości zużycia paliwa i emisji CO₂ zarejestrowane zgodnie z obowiązującym systemem WLTP są zazwyczaj wyższe niż te podawane przy zastosowaniu poprzedniej procedury NEDC. Zużycie paliwa, wartość emisji CO₂ oraz szacunkowy zasięg mogą zależeć od konkretnych warunków użytkowania oraz wielu innych czynników, w tym częstotliwości ładowania, stylu jazdy, osiągniętej prędkości, specyficznego wyposażenia, opcjonalnych dodatków, rodzaju ogumienia, temperatury otoczenia czy włączonej klimatyzacji. Skontaktuj się ze swoim dealerm lub odwiedź www.peugeot.pl aby uzyskać więcej informacji. Wszystkie ceny zawarte w niniejszym cenniku są rekomendowanymi cenami detalicznymi brutto, zawierającymi opłatę za transport samochodu, podatek VAT oraz podatek akcyzowy zależny od typu homologacji i od pojemności silnika.

WYPOSAŻENIE STANDARDOWE

BEZPIECZEŃSTWO

6 poduszek powietrznych

Adaptacyjne przednie, boczne przednie, kurtynowe przednie i tylne

Przednie (x2) i tylne (x3) zagłówki z regulacją wysokości

Odłączany ESP z wspomaganie ruszania pod górę

Mocowania ISOFIX i Top Tether na tylnych siedzeniach bocznych

Przednie pasy bezpieczeństwa z pirotechnicznymi napinaczami z ogranicznikami siły napięcia i czujnikiem zapięcia

3-punktowy tylny środkowy pas bezpieczeństwa z czujnikiem zapięcia

Tylne boczne pasy bezpieczeństwa z pirotechnicznymi napinaczami, ogranicznikami siły napięcia i czujnikiem odpięcia

Elektroniczna stabilizacja toru jazdy (ESP)

z kontrolą trakcji (ASR), układem przeciwpoślizgowym (ABS), elektronicznym rozdziałem siły hamowania (REF), wspomaganie hamowania awaryjnego (AFU), dynamiczną kontrolą stabilności (CDS) i kontrolą stabilności przyczepy (TSM)

Pośrednie wykrywanie zbyt niskiego ciśnienia w oponach

Automatyczna blokada drzwi po ruszeniu

ROZSZERZONE BEZPIECZEŃSTWO

Pakiet Bezpieczeństwo


Regulator / Ogranicznik prędkości

Automatyczne hamowanie awaryjne z ostrzeżeniem o ryzyku kolizji

Aktywne ostrzeżenie o niezamierzonym przekroczeniu linii pasa ruchu i pobocza

Rozszerzone rozpoznawanie znaków drogowych z rekomendacją prędkości

Kontrola uwagi kierowcy



WYPOSAŻENIE STANDARDOWE

KOMFORT

Pakiet Widoczność

Automatyczne włączanie reflektorów (czujnik zmierzchu)

Elektrycznie sterowane szyby przednie i tylne, sekwencyjne i przeciwprzytraskowe

Elektryczne wspomaganie kierownicy

Kierownica z regulacją wysokości i głębokości

Przyciemniona przednia szyba

TAPICERKI I SIEDZENIA

Fotel kierowcy z ręczną regulacją wysokości

Składana kanapa tylna w proporcji 1/3 - 2/3

MULTIMEDIA I NAWIGACJA

6 głośników

2 przednie głośniki wysokotonowe i 2 niskotonowe, 2 średniotonowe tylne

Gniazdo 12 V i schowek na smartfon w konsoli środkowej

Peugeot Connect SOS & Assistance


Połączenie alarmowe uruchamiane automatycznie lub przez przyciśnięcie przycisku, umożliwiające bezpośredni kontakt (24/7) z platformą pomocy PEUGEOT Assistance. Usługa wykrywa konieczność interwencji technicznej lub obsługi serwisowej z automatycznym umówieniem wizyty w sieci PEUGEOT

DLA WERSJI ELEKTRYCZNEJ

Kabel do ładowania trybu 3 trójfazowy 22 kW

Jednofazowa ładowarka pokładowa 7,4 kW

Pompa ciepła



WYKOŃCZENIE

STYLE

Wyposażenie ponad wyposażenie standardowe

BEZPIECZEŃSTWO

Wspomaganie parkowania – czujniki z tyłu

Reflektory w technologii Peugeot LED ze światłami do jazdy dziennej

LED w kształcie trzech pazurów

Tylne światła LED w kształcie trzech pazurów
(stop, bieg wsteczny i kierunkowskazy)

STYL ZEWNĘTRZNY

Elementy stylu

Osłona wlotu powietrza

Czarna ziarnista z czarnymi błyszczącymi elementami

Czarna ziarnista listwa w górnej części osłony chłodnicy

Czarna ziarnista listwa w dolnej części przedniego zderzaka

Czarne ziarniste wykończenia w światłach do jazdy dziennej

Czarne błyszczące obudowy lusterek zewnętrznych

Klamki zewnętrzne drzwi w kolorze nadwozia

Czarne matowe listwy szyb bocznych

Czarne błyszczące wykończenie między tylnymi światłami

Czarne ziarniste wykończenia tylnego zderzaka (w wersji elektrycznej dolna listwa czarna błyszcząca)

Czarny błyszczący spoiler

STYL WEWNĘTRZNY

Elementy stylu

Deska rozdzielcza pokryta pianką z dekoracją w stylu Carbon z elementami w kolorze błyszczącej czerni z chromowanymi akcentami (matowe w wersji elektrycznej)

Panele przednich drzwi z dekoracją w stylu Carbon i listwą w kolorze błyszczącej czerni z tampodrukiem w kolorze Calcite

Podłokietniki drzwi przednich i tylnych z tkaniny Rimini Mistral

Kabina i podsufitka w jasnym kolorze

Kompaktowa skórzana kierownica ze zintegrowanym sterowaniem multimediami



WYKOŃCZENIE

STYLE

Wyposażenie ponad wyposażenie standardowe

KOMFORT

Pilot zdalnego sterowania z 3 przyciskami + standardowy kluczyk

Klimatyzacja manualna jednostrefowa

Niska konsola z mechanicznym hamulcem postojowym

Wewnętrzne lusterko wsteczne z ręczną regulacją dzień/noc

Lusterka boczne sterowane elektrycznie i podgrzewane, składane ręcznie

3 wysuwane uchwyty (1 z przodu po stronie pasażera, 2 z tyłu)

Peugeot i-Cockpit® z 3,5-calowym kolorowym analogowym zestawem wskaźników

Przyciemnione tylne szyby boczne i podgrzewana szyba tylna

Oświetlenie wewnętrzne

Lampa sufitowa przednia A-DOME z 3 żarówkami (1 lampa, 2 lampki do czytania)

Lampa oświetlenia bagażnika

TAPICERKI I SIEDZENIA

Tapicerka z trzech materiałów: tkanina PNEUMA z wyłoczonym efektem 3D z dodatkami Leorki, przeszycia w kolorze kalcytu

KOŁA

Stalowe obręcze kół 16" „MONTI” z kołpakami

Szarość z błyszczącym lakierem i ziarnista czern

MULTIMEDIA I NAWIGACJA

Ekran dotykowy 10" oraz radio i telefon Bluetooth

Radio DAB z kolorowym ekranem dotykowym SD 10"

Bluetooth®, bezprzewodowy Mirror Screen (Apple CarPlay™ / Android Auto™),

Ekran z przełącznikami typu Toggles

1 gniazdo USB typu C (dane i ładowanie) w w konsoli centralnej



WYKOŃCZENIE

STYLE

Wyposażenie ponad wyposażenie standardowe

DLA WERSJI ELEKTRYCZNEJ

Klimatyzacja automatyczna jednostrefowa

Podwyższona konsola centralna z podłokietnikiem i elektrycznym hamulcem postojowym

1 gniazdo USB typu C (ładowanie) i 1 gniazdo USB typu A (ładowanie) dla pasażerów z tyłu
Przełącznik trybu jazdy Normal/Eco/Sport

Automatyczne uruchamianie wycieraczek szyby przedniej

Elementy stylu

Deska rozdzielcza pokryta pianką z dekoracją w stylu Carbon z elementami w kolorze matowej czerni



WYKOŃCZENIE

ALLURE

Wyposażenie ponad wersję **STYLE**

WSPOMAGANIE PROWADZENIA

Wspomaganie parkowania przodem, wizualne i dźwiękowe

STYL ZEWNĘTRZNY

Elementy stylu

Osłona wlotu powietrza

Czarna ziarnista z elementami w kolorze nadwozia

Czarna błyszcząca listwa w górnej części osłony chłodnicy

Czarna błyszcząca listwa w dolnej części przedniego zderzaka

Czarne błyszczące wykończenia w światłach do jazdy dziennej

Czarne błyszczące wykończenie górnej części tylnego zderzaka i czarne ziarniste w dolnej części (w wersji elektrycznej i Hybrid 136 KM dolna listwa czarna błyszcząca)

Antena w kształcie płetwy rekina

STYL WEWNĘTRZNY

Elementy stylu

Deska rozdzielcza pokryta pianką z dekoracją w stylu Carbon z elementami w kolorze błyszczącej czerni z chromowanymi akcentami

Panele przednich drzwi z dekoracją w stylu Carbon i listwą w kolorze błyszczącej czerni z tampodrukiem w kolorze Quartz

Podłokietniki przednich i tylnych drzwi ze skóry ekologicznej z przeszyciami w kolorze Quartz

KOMFORT

Klimatyzacja automatyczna jednostrefowa

Podwyższona konsola centralna z podłokietnikiem i elektrycznym hamulcem postojowym

1 gniazdo USB typu C (ładowanie) i 1 gniazdo USB typu A (ładowanie) dla pasażerów z tyłu

Przełącznik trybu jazdy (Normal/Eco dla skrzyni manualnej, Normal/Eco/Sport dla skrzyni DCT6, EAT8 i wersji elektrycznej)



WYKOŃCZENIE

ALLURE

Wyposażenie ponad wersję **STYLE**

KOMFORT

Elektrochromatyczne wewnętrzne lustro wsteczne

Lusterka boczne sterowane elektrycznie i podgrzewane, składane elektrycznie

Automatyczne uruchamianie wycieraczek szyby przedniej

Peugeot i-Cockpit® 10" cyfrowym zestawem wskaźników

Przyciemniane tylne szyby boczne i czasowo podgrzewana tylna szyba

TAPICERKI I SIEDZENIA

Tapicerka z tłoczonej tkaniny LOMSA łączonej ze skórą ekologiczną z przeszyciami w kolorze Quartz

KOŁA

Aluminiowe obręcze kół 16" „NOMA” dwukolorowe, diamentowane dwukolorowe Noir Orbital, błyszczący lakier

MULTIMEDIA I NAWIGACJA

Peugeot i-Connect

Radio DAB z kolorowym personalizowanym ekranem dotykowym 10" HD Bluetooth®, bezprzewodowy Mirror Screen (Apple CarPlay™ / Android Auto™), Wifi 1 gniazdo USB typu C (dane + ładowanie) i 1 gniazdo USB typu C (ładowanie) w konsoli centralnej

DLA WERSJI ELEKTRYCZNEJ

Bezkluczykowe uruchamianie



WYKOŃCZENIE

GT

Wyposażenie ponad wersję ALLURE

BEZPIECZEŃSTWO

Reflektory w rozszerzonej technologii Peugeot Full LED ze światłami do jazdy dziennej LED w kształcie trzech pazurów z automatycznym przełączaniem światła mijania/drogowych

Tylne światła LED w kształcie trzech pazurów (stop, bieg wsteczny i kierunkowskazy)

STYL ZEWNĘTRZNY

Elementy stylu

Czarne błyszczące listwy szyb bocznych
Czarne błyszczące wykończenie górnej i dolnej części tylnego zderzaka
Czarne, błyszczące nakładki na błotniki
Aluminiowe progi drzwi z napisem PEUGEOT

STYL WEWNĘTRZNY

Elementy stylu

Deska rozdzielcza pokryta pianką z dekoracją w stylu Carbon z podwójnymi przeszyciami Adamite/Tramontane oraz elementy w kolorze błyszczącej czerni z chromowanymi akcentami podkreślone świecą listwą
Panele przednich drzwi z dekoracją w stylu Carbon i listwą w kolorze błyszczącej czerni z listwą świecą w 8 kolorach, uchwyt ze skóry ekologicznej z przeszyciami Adamite
Panele drzwi tylnych z fakturą Karsten oraz czarną błyszczącą listwą
Podłokietniki drzwi przednich i tylnych ze skóry ekologicznej z przeszyciami Adamite

Kabina i podsufitka w kolorze czarnym

Dywaniki przód i tył

Kompaktowa kierownica obszyta skórą licową ze zintegrowanym sterowaniem multimediami z oznaczeniem GT

Aluminiowe pedały w sportowym stylu



WYKOŃCZENIE GT

Wyposażenie ponad wersję ALLURE

KOMFORT

Bezkluczykowy dostęp i uruchamianie

Elektrochromatyczne wewnętrzne lusterko wsteczne

Lusterka boczne sterowane elektrycznie i podgrzewane, składane elektrycznie z oświetleniem powitalnym

4 wysuwane uchwyty (2 z przodu, 2 z tyłu)

Nastrojowe oświetlenie w 8 kolorach (powiązane z trybami jazdy)

Peugeot i-Cockpit® 3D z 10" cyfrowym zestawem wskaźników

Oświetlenie wewnętrzne

Przednie oświetlenie LED I-DOME (1 lampa sufitowa, 2 lampki do czytania),
2 lampki do czytania LED z tyłu

Lusterko w osłonie przeciwsłonecznej z podświetleniem LED

Oświetlenie LED w dolnej części tylnych schowków i wnęk na nogi

TAPICERKI I SIEDZENIA

Tapicerka z tkaniny BELOMKA łączonej ze skórą ekologiczną z dodatkami Uni Capy z przeszyciami Adamite

Fotel pasażera z ręczną regulacją wysokości

KOŁA

Aluminiowe obręcze kół 17" „YANAKA” dwukolorowe, diamentowane z wstawkami



OBRĘCZE KÓŁ



obręcze stalowe 16"

MONTI

Szary Eclat z błyszczącym lakierem i ziarnista czerń

Standard dla wersji **STYLE**



obręcze aluminiowe 16"

NOMA

Dwukolorowe błyszczący lakier i Orbital Black

Standard dla wersji **ALLURE**



obręcze aluminiowe 17"

YANAKA

Dwukolorowe błyszczący lakier i Orbital Black z wstawkami czarnymi matowymi

Standard dla wersji **GT**

KOLORY NADWOZIA

LAKIERY METALICZNE



Żółty Agueda

M0EQ – Standardowy



Szary Artense

M0F4 - Opcjonalny



Szary Selenium

M0LD - Opcjonalny

Niedostępny dla **STYLE**



Czarny Perla Nera

M09V - Opcjonalny

LAKIERY SPECJALNE



Czerwony Elixir

M5VH - Opcjonalny

Niedostępny dla **STYLE**



Niebieski Vertigo

M6SM - Opcjonalny

Niedostępny dla **STYLE**

LAKIERY NIEMETALICZNE



Biały Banquise

P0WP - Opcjonalny

TAPICERKI

Gama

Ceny

Wyposażenie
i wykończeniaKolory
i tapicerki

Opcje

Szczegóły
wyposażeniaDane
techniczneUsługi
i oferty

Tapicerka z tkaniny RENZO łączonej z tkaniną Rimini, przeszycia w kolorze pomarańczowym Sunrise

G9FX

Standard dla wersji **STYLE**

Tapicerka z tłoczonej tkaniny CASUAL LOMSA łączonej ze skórą ekologiczną z przeszyciami w kolorze Quartz

AQFX

Standard dla wersji **ALLURE**

TAPICERKI



Tapicerka z tkaniny BELOMKA łączonej ze skórą ekologiczną z dodatkami Uni Capi z przeszyciami Adamite

ATFX

Standard dla wersji GT



Tapicerka Alcantara® Mistral ICONIUM łączonej ze skórą ekologiczną, wykończenia boków z czarnej Alcantary z przeszyciami w kolorze Adamite Green

WNFX

Opcja dla wersji GT

OPCJE

Rekomendowane ceny detaliczne brutto

				STYLE	ALLURE	GT	
Ceny	BEZPIECZEŃSTWO						
	Hak holowniczy demontowany bez narzędzi	Niedostępny z silnikiem PureTech 75 S&S BVM5 i wersją elektryczną	AQ05	2 500 zł	○/-(¹)	○/-(¹)	○/-(¹)
Wyposażenie i wykończenia	WSPOMAGANIE PROWADZENIA						
	Pakiet Drive Assist: Aktywny tempomat z funkcją 30 km/h	Dostępne tylko z manualną skrzynią biegów	ZVK7	2 500 zł		○/-(¹)	
	Pakiet Drive Assist Plus: Jazda półautonomiczna (poziom 2), Adaptacyjny tempomat z funkcją Stop & Go, System utrzymania pasa ruchu	Dostępne tylko z automatyczną skrzynią biegów	ZVKU	2 700 zł		○	○
Kolory i tapicerki	KOMFORT						
	Pakiet Access Bezkluczkowy dostęp i uruchamianie pojazdu Proximity Ładowarka indukcyjna do smartfona (15 W)		J6XE	1 400 zł/ 1 000 zł		○	
	Otwierany dach z mechanicznie sterowaną osłoną wewnętrzną		OK01	4000 zł			○
Dane techniczne	WERSJA ELEKTRYCZNA						
	Trójfazowa ładowarka pokładowa 11 kW		LZ04	1 800 zł	-/○(¹)	-/○(¹)	-/○(¹)
Usługi i oferty	(1) Wersja spalinowa / Elektryczna						
	● : standard ○ : opcja - : niedostępne						

OPCJE

Rekomendowane ceny detaliczne brutto

PAKIETY

Pakiet Vision & Navigation

Peugeot i-Connect Advanced*

Nawigacja satelitarna 3D (mapy Europe) z ekranem dotykowym 10" HD

Sterowanie za pomocą poleceń głosowych

Usługi nawigacyjne TomTom® (TomTom® Traffic, ceny paliw, parkingów, prognoza pogody, wyszukiwania lokalne) z ostrzeżeniem o strefach niebezpiecznych, z 6-miesięczną darmową subskrypcją

Peugeot Connect SOS & Assistance

4 gniazda USB (2 w tylnej części konsoli)

Visiopark 2:

Kamery HD z przodu i z tyłu, z wyświetlaniem na dotykowym ekranie widoku z przodu, z tyłu oraz panoramicznego widoku otoczenia pojazdu 360°.

Lusterka zewnętrzne z oświetleniem powitalnym LED i wskaźnikami monitorowania martwego pola

Pakiet Vision & Navigation

Peugeot i-Connect Advanced*

Nawigacja satelitarna 3D (mapy Europe) z ekranem dotykowym 10" HD

Sterowanie za pomocą poleceń głosowych

Usługi nawigacyjne TomTom® (TomTom® Traffic, ceny paliw, parkingów, prognoza pogody, wyszukiwania lokalne) z ostrzeżeniem o strefach niebezpiecznych, z 6-miesięczną darmową subskrypcją

Peugeot Connect SOS & Assistance

4 gniazda USB (2 w tylnej części konsoli)

Visiopark 2:

Kamery HD z przodu i z tyłu, z wyświetlaniem na dotykowym ekranie widoku z przodu, z tyłu oraz panoramicznego widoku otoczenia pojazdu 360°.

Lusterka zewnętrzne z oświetleniem powitalnym LED i wskaźnikami monitorowania martwego pola

Ładowarka indukcyjna do smartfona (15 W)

J6KY

3 100 zł

○

J6IK

2 800 zł

○

● : standard ○ : opcja - : niedostępne

(1) Wersja spalinowa / Elektryczna

OPCJE

Rekomendowane ceny detaliczne brutto

				STYLE	ALLURE	GT
KOŁA						
Miejsce na koło zapasowe dojazdowe*	ZHK1	100 zł		○/.(1)		
Miejsce na koło zapasowe dojazdowe*	ZHG6	100 zł	○/.(1)			
Zestaw naprawczy do kół	ZHHU	200 zł	○			
Zestaw naprawczy do kół	ZHK0	200 zł		○		
STYL ZEWNĘTRZNY						
Lakier niemetaliczny	Biały Banquise	P0WP	1 300 zł	○	○	○
	Żółty Agueda	M0EQ	0 zł	●	●	●
Lakier metaliczny	Szary Artense	M0F4	2 400 zł	○	○	○
	Czarny Perla Nera	M09V	2 400 zł	○	○	○
	Szary Selenium	M0LD	2 400 zł		○	○
Lakier specjalny	Czerwony Elixir	M5VH			○	○
	Niebieski Vertigo	M6SM	3 100 zł		○	○
Dach w kolorze Black Diamond	Niedostępny z kolorem czarnym Perla Nera	JD20	1 300 zł			○
TAPICERKI I SIEDZENIA						
Wnętrze Alcantara Executive						
Tapicerka z trzech materiałów: skóra ekologiczna / Alcantara® Mistral ICONIUM, czarna Alcantara z przeszyciami Vert Adamite			WNFX	5 000 zł		○
Fotel kierowcy z elektryczną regulacją i funkcją masażu, podgrzewany						
Fotel pasażera z przodu z ręczną regulacją wysokości, podgrzewany						

* Koło zapasowe dojazdowe 15 cali

(1) Wersja spalinowa / Elektryczna

● : standard ○ : opcja - : niedostępne

SZCZEGÓŁY WYPOSAŻENIA



PEUGEOT i-Connect Advanced®

PEUGEOT i-Connect Advanced® oferuje kompleksową technologię dzięki wydajnej i efektywnej nawigacji TomTom®. Dla optymalnej czytelności, mapa może być wyświetlana na całym 10-calowym ekranie dotykowym HD i aktualizowana "on line" (raz na miesiąc). Można go również łatwo dostosować za pomocą widżetów, podobnie jak w tablecie. Komenda "OK PEUGEOT" umożliwi wykorzystanie funkcji rozpoznawania głosu w celu poprawy bezpieczeństwa i komfortu użytkownika oraz dostępu do wszystkich funkcji. PEUGEOT i-Connect Advanced® zawiera również dokumentację pojazdu i samouczki dla użytkownika.



Pakiet DRIVE ASSIST PLUS

Pakiet Drive Assist Plus⁽¹⁾ umożliwia półautonomiczne zarządzanie prowadzeniem pojazdu. Dzięki systemowi utrzymania pozycji na pasie ruchu⁽²⁾ oraz adaptywnemu tempomatowi z funkcją Stop & Go⁽³⁾, pozwala automatycznie dostosować prędkość pojazdu do pojazdu poprzedzającego, zachowując bezpieczny odstęp.

- (1) Dostępny jako standard, opcja lub niedostępny, w zależności od wersji.
- (2) System utrzymujący pozycję pojazdu na wybranym przez kierowcę pasie ruchu.
- (3) System oparty na radarze umieszczonym na środku przedniego zderzaka i kamerze umieszczonej u góry przedniej szyby.

DANE TECHNICZNE

	BENZYNA		HYBRID	
	PureTech 75 S&S BVM5	PureTech 100 S&S BVM6	Hybrid 100	Hybrid 136
SILNIK				
Pojemność skokowa (cm ³)	1 199	1 199	1 199	1 199
Liczba cylindrów/ Układ cylindrów	3 / rzędowy	3 / rzędowy	3 / rzędowy	3 / rzędowy
Liczba zaworów na cylinder	4	4	4	4
Moc maksymalna (kW ECE / KM ECE przy obr/min)	55 / 75 przy 5 750	74 / 100 przy 5 500	74 / 100 przy 5 500	100 / 136 przy 5 500
Maksymalny moment obrotowy (Nm ECE przy obr/min)	118 / 2 750	205 / 1 750	205 / 1 750	230 / 1 750
Stop & Start	Tak	Tak	Nie	Nie
Norma emisji spalin	EURO 6d	EURO 6d	EURO 6d	EURO 6d
Rodzaj wtrysku	Wielopunktowy	Bezpośredni	Bezpośredni	Bezpośredni
Interwał przeglądów	20 000 km lub 1 rok	20 000 km lub 1 rok	25 000 km lub 1 rok	25 000 km lub 1 rok
SKRZYNIA BIEGÓW				
Rodzaj	Manual	Manual	Automatic	Automatic
Liczba biegów	5	6	6	6
AKUMULATOR				
Rodzaj	-	-	litowo-jonowy	litowo-jonowy
Liczba modułów	-	-	12	12
Pojemność (kWh)	-	-	0,432/ 0,890	0,432/ 0,890
Masa (kg)	-	-		
Napięcie (V)	-	-	48	48

DANE TECHNICZNE

	BENZYNA		HYBRID	
	PureTech 75 S&S BVM5	PureTech 100 S&S BVM6	Hybrid 100	Hybrid 136
MASY I ŁADOWNOŚCI				
Masa własna (kg)	1033	1 090	1 175	1228
Dopuszczalna masa całkowita (kg)	1 510	1 595	1 670	1690
Maksymalna masa przyczepy z hamulcem (kg)	500	1 200	1 200	1200
Maksymalna masa zespołu pojazdów (kg)	2 010	2 795	2 870	2890
OSIĄGI (tylko z kierownicą)				
Prędkość maksymalna (km/h)	165	194	193	210
Przyspieszenie 0 - 100 km/h (s)	13,2	10,1	9,8	8,1
1000 m ze startu zatrzymanego (s)	34,6	31,4	31,2	29
Elastyczność 80 -120 km/h (s) na 5. biegu	13,4	9,5	7,1 (tryb Drive)	5,7 (tryb Drive)
Elastyczność 80 -120 km/h (s) na 6. biegu	19,4	13,0		
ZUŻYCIE PALIWA I EMISJA wg WLTP ⁽¹⁾				
Zużycie paliwa wg WLTP średnie minimum (l/100 km)	5,4	5,0	4,5	4,6
Zużycie paliwa wg WLTP średnie maximum (l/100 km)	5,4	5,2	4,7	4,7
Emisja CO ₂ wg WLTP średnie minimum (g/km)	120	113	101	104
Emisja CO ₂ wg WLTP średnie maximum (g/km)	120	117	105	105
KOŁA				
Rozmiar opon (standardowe lub opcjonalne)	195/55 R16 H	195/55 R16 H	195/55 R16 H	-
	-	205/45 R17 H	205/45 R17 H	205/45 R17 H
Koło zapasowe	Zestaw naprawczy*	Standard: Allure - zestaw naprawczy* lub GT koło zapasowe dojazdowe 15 cali		
HAMULCE I ZAWIESZENIE				
Rodzaj hamulców przód / tył	Tarczowe z przodu 266 x 22 mm / Bębnowe z tyłu 8"	Tarczowe z przodu 283 x 26 mm / Tarczowe z tyłu 249 x 10 mm Bębnowe z tyłu 8" z mechanicznym hamulcem postojowym	Tarczowe z przodu 283 x 26 mm / Tarczowe z tyłu 249 x 10 mm Bębnowe z tyłu 9" z mechanicznym hamulcem postojowym	Tarczowe z przodu 283 x 26 mm / Tarczowe z tyłu 249 x 10 mm
Zawieszenie przód / tył	Pseudo-MacPherson / belka skrętna			

(1) Podane wartości spalania, emisji CO₂ i zasięgu są zgodne ze standardem WLTP, który od dnia 1 września 2018 roku stał się normą dla nowych pojazdów. Standard WLTP zastąpił stosowaną wcześniej normę NEDC (New European Driving Cycle). Ze względu na rygorystyczne warunki badania, wartości zużycia paliwa i emisji CO₂ zarejestrowane zgodnie z obowiązującym systemem WLTP są zazwyczaj wyższe niż te podawane przy zastosowaniu poprzedniej procedury NEDC. Zużycie paliwa, wartość emisji CO₂ oraz szacunkowy zasięg mogą zależeć od konkretnych warunków użytkowania oraz wielu innych czynników, w tym częstotliwości ładowania, stylu jazdy, osiągniętej prędkości, specyficznego wyposażenia, opcjonalnych dodatków, rodzaju ogumienia, temperatury otoczenia czy włączonej klimatyzacji. Skontaktuj się ze swoim dealerm lub odwiedź www.peugeot.pl aby uzyskać więcej informacji.

* Zamówienie opcji przygotowanie do montażu koła zapasowego usuwa zestaw naprawczy z wyposażenia standardowego

DANE TECHNICZNE

ELECTRIC

Silnik elektryczny 136 KM (100 kW)

Silnik elektryczny 156 KM (115 kW)

SILNIK

Rodzaj	synchroniczny z magnesami trwałymi	synchroniczny z magnesami trwałymi
Moc maksymalna (kW ECE / KM ECE przy obr/min)	100 / 136 przy 5 500	115 / 156 między 4 500 do 7 000
Maksymalny moment obrotowy (Nm ECE przy obr/min)	260 / 300 przy 3 674	260 / 500 przy 4 060

SKRZYNIA BIEGÓW

Rodzaj	Automatyczna	Automatyczna
Liczba biegów	1-biegowa	1-biegowa

AKUMULATOR

Rodzaj	litowo-jonowy	litowo-jonowy
Liczba modułów	18	17
Pojemność (kWh)	46,3	48,1
Masa (kg)	345	340
Napięcie (V)	400	376
Interwał przeglądów	25 000 km lub 2 lata	25 000 km lub 2 lata

MASY I ŁADOWNOŚCI

Masa własna (kg)	1 455	1 455
Dopuszczalna masa całkowita (kg)	1 910	1 910
Maksymalna masa zespołu pojazdów (kg)	-	-

OSIĄGI (tylko z kierowcą)

Prędkość maksymalna (km/h)	150 (tryb Sport)	150 (tryb Sport)
Przyspieszenie 0 - 100 km/h (s)	9,0	8,2
1000 m ze startu zatrzymanego (s)	31,5	30,7
Elastyczność 30 - 60 km/h (s)	2,0	2,0
Elastyczność 60 - 90 km/h (s)	3,3	2,7
Elastyczność 80 -120 km/h (s)	6,6	5,3

DANE TECHNICZNE

ELECTRIC

Silnik elektryczny 136 KM (100 kW) Silnik elektryczny 156 KM (115 kW)

ZASIĘG I ZUŻYCIE ENERGII ⁽¹⁾

Zasięg w cyklu średnim wg WLTP (km)	363	410 *
Zasięg w cyklu miejskim wg WLTP (km)	498	566 *
Zużycie energii w cyklu średnim wg WLTP (kWh / 100 km)	15,4 *	14,0 *
Zużycie energii w cyklu miejskim wg WLTP (kWh / 100 km)	11,2	10,2 *

ŁADOWANIE (przy 20°C od 20% do 80%)

Pojemność maksymalna AC (kW)	11	11
Pojemność maksymalna DC (kW)	100	100
Czas ładowania przy użyciu wzmocnionego gniazda domowego 3,2 kW AC (h)	10h30	10h30
Czas ładowania przy użyciu stacji ładowania 7,4 kW AC; ładowarka pokładowa 7,4 kW / 11 kW (h)	4h30 / 4h30	4h25 / 4h25
Czas ładowania przy użyciu stacji ładowania 11 kW AC; ładowarka pokładowa 7,4 kW / 11 kW (h)	9h05 / 3h05	9h05 / 2h55
Czas ładowania przy użyciu szybkiej stacji ładowania 100 kW DC (h)	25 min	30 min



KOŁA

Rozmiar opon (standardowe lub opcjonalne)	195/55 R16 H	195/55 R16 H
	205/45 R 17H	205/45 R17 H
Rodzaj hamulców przód / tył	Tarczowe z przodu 302 x 26 mm / Tarczowe z tyłu 268 x 12 mm	Tarczowe z przodu 283 x 26 mm / Tarczowe z tyłu 268 x 12 mm
Zawieszenie przednie	Pseudo-MacPherson	Pseudo-MacPherson
Zawieszenie tylne	Tylna oś z drążkiem Panharda	Tylna oś z drążkiem Panharda

* Dla akumulatora CATL, w trakcie homologacji

WYMIARY (mm) - 208

ZEWNĘTRZNE I WEWNĘTRZNE



WYMIARY (mm) - 208

ZEWNĘTRZNE I WEWNĘTRZNE



309 L Electric
352 L Petrol / Hybrid




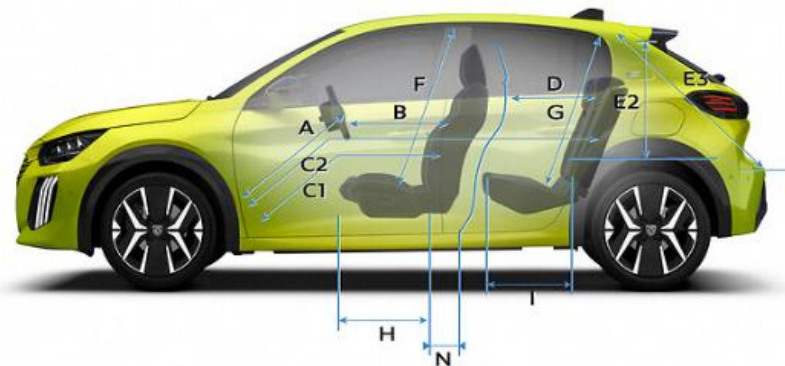
342 L Electric
387 L Petrol / Hybrid



779 L Electric
824 L Petrol / Hybrid



1118 L Electric
1163 L Petrol / Hybrid



A	720
B	640
C1	885
C2	1697
D	812
E	674
E1	1018
E2	536
E3	749
F	886 (877 - Cielo)
G	857
H	563
I	541
J	1360
K	1382
L	1319
M	1350
N	239

JESTEŚMY DO TWOJEJ DYSPOZYCJI

BEZSTRESOWA JAZDA



Gwarancja

Kupując nowy samochód PEUGEOT, otrzymujesz dwuletnią gwarancję bez limitu kilometrów z wszystkimi jej zaletami: pokryciem wszelkich wad fabrycznych, lakierniczych i perforacji. W niektórych okolicznościach PEUGEOT wykracza nawet poza ustawowe zobowiązania gwarancyjne. Gwarancja producenta PEUGEOT obowiązuje na terenie całej UE oraz w 15 innych krajach lub regionach. Prace wynikające z gwarancji są wykonywane bezpłatnie przez profesjonalistów z sieci PEUGEOT.

Assistance

W przypadku awarii samochodu, Peugeot Assistance działa natychmiast. 24 godziny na dobę, 7 dni w tygodniu (również w dni świąteczne). Przedstawiają nam Państwo pojawiający się problem, my go analizujemy i wysyłamy technikę z odpowiednio wyposażonym samochodem w możliwie najkrótszym czasie. Dzięki gęstości punktów sieci Peugeot dokonujemy interwencji na terenie całej Polski.

Akumulator trakcyjny

Na akumulator trakcyjny w samochodach hybrydowych typu plug in udzielana jest rozszerzona gwarancja: 8 lat lub 160 tys. km przebiegu, do osiągnięcia pierwszego z dwóch warunków, przy zachowaniu minimum 70 % pojemności.

Umowy serwisowe

Docień spokój i bezstreskę, jaką gwarantują umowy serwisowe Peugeot. Naprawy usterek, obsługa i profesjonalizm pracowników sieci Peugeot pozwolą ci zachować samochód w świetnym stanie technicznym i ograniczyć koszt użytkownika.

Korzystaj z przyjemności jazdy swoim Peugeot, wybierając jedną z czterech indywidualnych, dopasowanych do Twoich potrzeb umów serwisowych na okres nawet do 8 lat.

PRZEDŁUŻONA OCHRONA

Bezpłatna naprawa samochodu w przypadku awarii oraz bogata gama świadczeń Assistance.

PRZEGLĄDY PLUS

Bezpłatne przeglądy okresowe samochodu.

PEŁNA OBSŁUGA


Bezpłatne naprawy usterek pojazdu oraz przeglądy okresowe samochodu i świadczenia Assistance.

PEŁNA OBSŁUGA PLUS

To pakiet Pełna Obsługa wzbogacony o wymianę części ulegających zużyciu eksploatacyjnemu.

MYPEUGEOT

Wypróbuj aplikację **MYPEUGEOT** na swoim smartfonie. Uzyskaj dostęp do dodatkowych usług, planuj przeglądy i ciesz się z wielu dodatkowych korzyści



Pobierz **MYPEUGEOT** skanując QR kod





KONFIGURUJ

KUP ON LINE

Przedstawione informacje są oparte na danych aktualnych w chwili publikacji i mogą podlegać zmianom. Prezentowane dane techniczne, wyposażenie, opcje i kolory mogą zostać w każdej chwili zmienione lub być niedostępne, mogą też być ograniczone do części modeli, oznaczonych serii specjalnych lub być ograniczone liczbą dostępnych pojazdów. Wszystkie ceny zawarte w niniejszym cenniku są rekomendowanymi cenami detalicznymi brutto, zawierającymi opłatę za transport samochodu, podatek VAT oraz podatek akcyzowy zależny od typu homologacji i od pojemności silnika. Niniejsza informacja nie stanowi oferty w rozumieniu art. 66 Kodeksu cywilnego. Prezentowane informacje dotyczą tylko klienta indywidualnego, nie są skierowane do klientów instytucjonalnych, firm i podmiotów gospodarczych. Dane zawarte w cenniku nie stanowią oferty w rozumieniu przepisów prawa polskiego. Treść cennika ma charakter wyłącznie informacyjny, w szczególności nie należy jej traktować jako wiążącego prawnie zobowiązania ani zapewnienia w rozumieniu art. 556 par.2 ustawy Kodeks cywilny z dnia 23 kwietnia 1964 r. (DzU nr 16, poz. 93 ze zm.) - gwarancję stanowi wyłącznie dokument gwarancyjny wydany przez sprzedawcę. Wiążące ustalenie ceny, wyposażenia i specyfikacji pojazdu zostaje dokonane w chwili podpisania umowy sprzedaży lub dostawy pojazdu. W celu uzyskania wszelkich dodatkowych informacji o oferowanych pojazdach, usługach i akcesoriach zapraszamy do autoryzowanych dystrybutorów Peugeot. Samochody Peugeot podlegają recyklingowi i odzyskowi zgodnie z ustawą o recyklingu pojazdów wycofanych z eksploatacji oraz innymi przepisami dotyczącymi wymogów ochrony środowiska, a materiały uzyskane w drodze recyklingu są wykorzystane w produkcji sprzedawanych wyrobów. Demontażu samochodów i ich zużytych części dokonuje się zgodnie z przepisami o odpadach. Peugeot zapewnia rozwój w zakresie możliwości osiągania przez pojazdy wymaganego przepisami ochrony środowiska poziomu odzysku i recyklingu. Dane dotyczące odzysku i recyklingu pojazdów są dostępne na www.peugeot.pl.