

NOWY PEUGEOT EXPERT



PEUGEOT
PROFESSIONAL

Ceny, wyposażenie
i charakterystyka techniczna

ROK MODELOWY 2025
ROK PRODUKCJI 2025

REKOMENDOWANE CENY DETALICZNE NETTO

NOWY PEUGEOT EXPERT – GAMA



FURGON Ważniejsze elementy wyposażenia standardowego	FURGON BRYGADOWY Ważniejsze elementy wyposażenia standardowego ponad wersję Furgon	FURGON BRYGADOWY MODUŁOWY Ważniejsze elementy wyposażenia standardowego ponad wersję Furgon	PLATFORMA Ważniejsze elementy wyposażenia standardowego ponad wersję Furgon
<ul style="list-style-type: none"> • Systemy: - ABS - antypoślizgowy - BAS - wspomaganie hamowania awaryjnego - ESP - stabilizacji toru jazdy - ASR 9.3 - kontroli trakcji - Hill Assist - wspomaganie ruszania na pochyłościach • Moduł telematyczny BTA lub BSRF - połączenia SOS i Assistance • Komputer pokładowy • Czujniki parkowania z tyłu • Fotel kierowcy z podłokietnikiem, dwumiejscowa kanapa pasażerów ze schowkiem pod siedziskiem • Klimatyzacja manualna • Drzwi boczne przesuwane prawe, sterowane manualnie • Szyby drzwi przednich barwione, pogrubione, sterowane elektrycznie, sekwencyjne • System multimedialny RCE radio AM/FM/DAB z 5" czarno-białym ekranem dotykowym, zestaw głośnomówiący Bluetooth • Wyświetlacz kierowcy cyfrowy, czarno-biały • Felgi stalowe szare 16" z czarnymi półkolpakami <p>DLA WERSJI ELEKTRYCZNYCH</p> <ul style="list-style-type: none"> • Kabel do ładowania akumulatora Typu 3, złącze T2, trójfazowy (32A), zgodny z jednofazowym Wallbox (1x32A) • Ładowniarka pokładowa (OBC) jednofazowa 7,4 kW • Szybkie ładowanie prądem stałym o mocy maks. 100 kW 	<ul style="list-style-type: none"> • Drugi rząd siedzeń - kanapa trzymiejscowa dzielona 2/3 (lewa), 1/3 (prawa) z zagłówkami i dwoma podłokietnikami, mocowania fotelików dziecięcych ISOFIX i-Size 5 Top Tether, schówek pod siedziskiem (2/3) dostępny od strony kabiny pasażerów. Przegroda stała przeszklona, izolowana za 2-gim rzędem siedzeń, podsuflitka • Centralne lusterko wsteczne pryzmatyczne • Podłoga pokryta tworzywem sztucznym w pierwszym i drugim rzędzie siedzeń • Przestrzeń ładunkowa zabezpieczona do połowy wysokości panelami o strukturze plastra miodu z czarną filcową powierzchnią dla drugiego rzędu siedzeń. • Szyby boczne dla drugiego rzędu siedzeń stałe, akustyczne, przyciemniane o przepuszczalności światła ok. 30% 	<ul style="list-style-type: none"> • Drugi rząd siedzeń - kanapa trzymiejscowa z zagłówkami, składana. Przegroda składana za fotelami 2-ego rzędu, krata w górnej części, dolna zintegrowana z fotelami • Centralne lusterko wsteczne pryzmatyczne • Podłoga pokryta tworzywem sztucznym w pierwszym rzędzie siedzeń, lakierowanym panelem drewnianym w drugim rzędzie • Panele ochronne podłogi - płyta antypoślizgowa 9 mm z listwami aluminiowymi • Przestrzeń ładunkowa zabezpieczona do połowy wysokości panelami o strukturze plastra miodu z czarną filcową powierzchnią dla drugiego rzędu siedzeń. • Szyby boczne dla drugiego rzędu siedzeń stałe, akustyczne, przyciemniane o przepuszczalności światła ok. 70% 	<ul style="list-style-type: none"> • Pakiet Converter - wzmocnione akumulator i alternator - instalacja elektryczna do montażu haka z system stabilizacji toru jazdy przyczepy - przyłącze dla adaptatora nadwozia i modułu zarządzania przyczepą • Brak przegrody za pierwszym rzędem siedzeń

Pełną listę wyposażenia standardowego dla poszczególnych wersji znajdziesz w dziale „SZCZEGÓŁOWE ELEMENTY WYPOSAŻENIA”.

NOWY PEUGEOT EXPERT – CENY

WERSJA FURGON				
DIESEL	Długość	Skrzynia biegów	Kod	Cena netto
1.5 BlueHDi 120 KM S&S	STANDARD	MT6	2PK0F2NP7KB0A0K0	125 500 zł
2.0 BlueHDi 144 KM	STANDARD	MT6	2PK0F2NWR6B0A0K0	135 700 zł
2.0 BlueHDi 144 KM S&S	STANDARD	EAT8	2PK0F2NWR1B0A0K0	143 700 zł
2.0 BlueHDi 177 KM S&S	STANDARD	EAT8	2PK0F2NWQ1B0A0K0	148 200 zł

BEV

Elektryczny 136 KM akumulator 49 kWh	STANDARD	AT1	2PK0F2NZEFB0A0K0	183 900 zł
Elektryczny 136 KM akumulator 75 kWh	STANDARD	AT1	2PK0F2NETFB0A0K0	207 900 zł

DIESEL

1.5 BlueHDi 120 KM S&S	LONG	MT6	2PK0F3NP7KB0A0K0	132 500 zł
2.0 BlueHDi 144 KM	LONG	MT6	2PK0F3NWR6B0A0K0	142 700 zł
2.0 BlueHDi 144 KM S&S	LONG	EAT8	2PK0F3NWR1B0A0K0	150 700 zł
2.0 BlueHDi 177 KM S&S	LONG	EAT8	2PK0F3NWQ1B0A0K0	155 200 zł

BEV

Elektryczny 136 KM akumulator 49 kWh	LONG	AT1	2PK0F3NZEFB0A0K0	188 400 zł
Elektryczny 136 KM akumulator 75 kWh	LONG	AT1	2PK0F3NETFB0A0K0	215 800 zł

WERSJA FURGON BRYGADOWY

DIESEL	Długość	Skrzynia biegów	Kod	Cena netto
2.0 BlueHDi 144 KM	STANDARD	MT6	2PK0F7NWR6B0A0K0	149 700 zł
2.0 BlueHDi 144 KM S&S	STANDARD	EAT8	2PK0F7NWR1B0A0K0	157 700 zł
2.0 BlueHDi 177 KM S&S	STANDARD	EAT8	2PK0F7NWQ1B0A0K0	162 200 zł

Ceny prezentowane w niniejszym cenniku nie uwzględniają upustów i promocji. O szczegóły oferty promocyjnej zapytaj autoryzowanego Dealera.
Peugeot Expert Furgon Standard 1.5 BlueHDi 120 KM w limitowanej ofercie dla przedsiębiorców już od 89 900 zł netto.

NOWY PEUGEOT EXPERT – CENY

WERSJA FURGON BRYGADOWY

BEV	Długość	Skrzynia biegów	Kod	Cena netto
Elektryczny 136 KM akumulator 49 kWh	STANDARD	AT1	2PK0F7NZEFB0A0K0	197 900 zł
Elektryczny 136 KM akumulator 75 kWh	STANDARD	AT1	2PK0F7NETFB0A0K0	221 900 zł

DIESEL

2.0 BlueHDi 144 KM	LONG	MT6	2PK0FLNWR6B0A0K0	157 200 zł
2.0 BlueHDi 144 KM S&S	LONG	EAT8	2PK0FLNWR1B0A0K0	165 200 zł
2.0 BlueHDi 177 KM S&S	LONG	EAT8	2PK0FLNWQ1B0A0K0	169 700 zł

BEV

Elektryczny 136 KM akumulator 49 kWh	LONG	AT1	2PK0FLNZEFB0A0K0	205 400 zł
Elektryczny 136 KM akumulator 75 kWh	LONG	AT1	2PK0FLNETFB0A0K0	229 400 zł

WERSJA FURGON BRYGADOWY MODUŁOWY

DIESEL	Długość	Skrzynia biegów	Kod	Cena netto
1.5 BlueHDi 120 KM S&S	STANDARD	MT6	2PK0F6HP7KB0A0K0	142 000 zł
2.0 BlueHDi 144 KM	STANDARD	MT6	2PK0F6HWR6B0A0K0	152 200 zł
1.5 BlueHDi 120 KM S&S	LONG	MT6	2PK0F9HP7KB0A0K0	149 500 zł
2.0 BlueHDi 144 KM	LONG	MT6	2PK0F9HWR6B0A0K0	159 700 zł

WERSJA PLATFORMA

DIESEL	Długość	Skrzynia biegów	Kod	Cena netto
2.0 BlueHDi 144 KM S&S	STANDARD	MT6	2PK0P1JWRKB0A0K0	134 600 zł

BEV

Elektryczny 136 KM akumulator 49 kWh	STANDARD	AT1	2PK0P1JZEFB0A0K0	182 000 zł
Elektryczny 136 KM akumulator 75 kWh	STANDARD	AT1	2PK0P1JETFB0A0K0	206 000 zł

Ceny prezentowane w niniejszym cenniku nie uwzględniają upustów i promocji. O szczegóły oferty promocyjnej zapytaj autoryzowanego Dealera. **Peugeot Expert Furgon Standard 1.5 BlueHDi 120 KM w limitowanej ofercie dla przedsiębiorców już od 89 900 zł netto.**

NOWY PEUGEOT EXPERT – CENY

CENY UMÓW SERWISOWYCH

PRZEDŁUŻONA OCHRONA

Naprawa i bezpłatna wymiana części wadliwych + Assistance

cena już od 439 / 302 (BEV / ICE)

PRZEGLĄDY PLUS

Bezpłatne przeglądy okresowe + Assistance

cena już od 225 / 388 (BEV / ICE)

PEŁNA OBSŁUGA

Naprawa i bezpłatna wymiana części wadliwych + przeglądy okresowe + Assistance

cena już od 623 / 1084 (BEV / ICE)

PEŁNA OBSŁUGA PLUS

Naprawa i bezpłatna wymiana części wadliwych + przeglądy okresowe + pojazd zastępczy + wymiana części ulegających zużyciu + Assistance

cena już od 1161 / 1799 (BEV / ICE)

BEV (Battery Electric Vehicle) – pojazd elektryczny, ICE (Internal Combustion Engine) – pojazd spalinowy



Peugeot FlexCare

Zapewnij sobie spokój

Pakiety przedłużonej ochrony i usług serwisowych dopasowane do Twojego sposobu eksploatacji.

ZAKUP UMOWY

Chcąc wykupić jeden z pakietów Peugeot FlexCare, wybierz dogodny dla Ciebie sposób.



PODCZAS ZAKUPU NOWEGO AUTA – UWZGLĘDNIJ WYBRANY PAKIET FLEXCARE W SWOIM ZAMÓWIENIU
Pakiet zostanie wówczas ujęty w programie finansowania zakupu samochodu lub zapłacisz za niego z góry.



PODCZAS NAPRAWY LUB PRZEGLĄDU POJAZDU

W przypadku, gdy nie minął jeszcze oznaczony termin, wykupisz pakiet Peugeot FlexCare u swojego Dealera, opłacając go na miejscu lub korzystając z dostępnej oferty finansowania.

Wszystkie ceny zawarte w niniejszym cenniku są rekomendowanymi cenami detalicznymi netto, bez podatku VAT, zawierającymi opłatę za transport samochodu oraz podatek akcyzowy zależny od typu homologacji i od pojemności silnika. Peugeot zastrzega sobie prawo wprowadzania bez uprzedzenia zmian parametrów technicznych i wyposażenia pojazdów oferowanych na rynku polskim. Podane w cenniku informacje nie są ofertą handlową w rozumieniu art. 66 Kodeksu Cywilnego. W wypadku sprzedaży konsumenckiej zawarte w tym cenniku informacje nie stanowią zapewnienia w rozumieniu art. 4 ust. 3 ustawy o szczególnych warunkach sprzedaży konsumenckiej i nie stanowią opisu towaru w rozumieniu art. 4 ust. 2 ustawy o sprzedaży konsumenckiej. Indywidualne uzgodnienia właściwości pojazdu następują w umowie jego sprzedaży. Cena cennikowa staje się elementem umowy z konsumentem w chwili indywidualnego ustalania treści tej umowy. UWAGA: niektóre elementy wyposażenia opcjonalnego mogą się wykluczać lub być ze sobą powiązane. Pełna lista wyposażenia seryjnego oraz opcjonalnego dostępna w autoryzowanych punktach sprzedaży.

EXPERT WAŻNIEJSZE ELEMENTY WYPOSAŻENIA

PAKIETY WYPOSAŻENIA	KOD	Furgon	Brygadowy	Brygadowy Modułowy	Platforma
Pakiet Converter - wzmocniony akumulator i alternator - instalacja elektryczna do montażu haka z system stabilizacji toru jazdy przyczepej (nie zawiera części mechanicznych) (AQ11) - skrzynka techniczna: elektryczne złącze odbioru mocy do zabudów (zalecane w przypadku montażu urządzeń dodatkowych, zasilanych z układu elektrycznego pojazdu np. elektrycznych agregatów chłodniczych) - moduł zarządzania przyczepej (QC06)	BQ01	2 000	2 000	2 000	S
Pakiet Grip Control - system Grip Control - system optymalizacji trakcji na trudnych nawierzchniach, wspomagania zjazdu ze wzniesień - koła ZHYW - stalowa osłona pod silnikiem (FX01) Tylko w wersjach elektrycznych, niedostępny z ZHZI	UF02	700	700	–	700
Pakiet Worksite - system Grip Control - system optymalizacji trakcji na trudnych nawierzchniach, wspomagania zjazdu ze wzniesień - koła ZHZQ - podwyższona ładowność (CZ02) - zwiększony prześwit - 175 mm (SE02) - osłona pod silnikiem (FX01) - koło zapasowe (RS03) * dla wszystkich wersji LONG Niedostępny z ZHZI i w wersjach elektrycznych	GA04	4 600 / 2 400* / –	4 600 / 2 400* / –	4 600 / 2 400* / –	2 400 / –
Pakiety: - City (WYAX) - Connect Nav (ZJA9)	J6RZ	6 500	6 500	6 500	–
Pakiet Techno Premium - Pakiet Comfort (YD01) - Pakiet Drive Assist (ZVKS) Tylko dla wersji z manualną skrzynią biegów, niedostępny z silnikiem 1.5 120 KM	J6J4	7 200	–	–	–
Pakiety Techno Premium - Pakiet Comfort (YD01) - Pakiet Drive Assist (ZVKT) Tylko dla wersji z automatyczną skrzynią biegów	J6J5	7 200	–	–	–
Pakiety: - Surround View (WYAY) - Connect Nav (ZJA9)	J6S0	7 400	7 400	–	–
Pakiety: - Dynamic Surround View (WYAZ) - Connect Nav (ZJA9)	J6S1	8 400	–	–	–

EXPERT WAŻNIEJSZE ELEMENTY WYPOSAŻENIA

PAKIETY WYPOSAŻENIA	KOD	Furgon	Brygadowy	Brygadowy Modułowy	Platforma
Pakiety: - Dynamic Surround View (WYAZ) - Connect Nav (ZJA9) - Style (PD22) - Comfort (YD01) Tylko do wersji STANDARD	J6S2	–	13 200	–	–
Pakiet: - Dynamic Surround View (WYAZ) - Connect Nav (ZJA9) - Style (PD69) - Comfort (YD01) Tylko do wersji LONG	J6S3	–	13 200	–	–
Pakiet Winter - fotele podgrzewane pierwszego rzędu z regulacją za pomocą pokręteł w 3 zakresach - boczne poduszki bezpieczeństwa (NF26), standard dla wersji brygadowych - podgrzewana kierownica kierownicą obszyta skórą ekologiczną, wielofunkcyjna (niedostępna z ePTO)	NA01	2 400	1 500	1 500	2 400
Pakiet Style (wersja STANDARD) - zderzak przód i tył, klamki, osłony szyn drzwi przesuwanych lakierowane w kolorze nadwozia, osłony lusterek bocznych (nielakierowane z WYAZ), boczne listwy ochronne lakierowane w kolorze czarnym Perla Nera - felgi stalowe czarne 17" z kołpakami (ZHYY) (za wyjątkiem pojazdów wyposażonych w system Grip Control) - lusterka boczne składane elektrycznie (HU02) - światła przeciwmgłowe (PR06) - gniazdo 12 V (120 W maks.) z lewej strony ładowni przy drzwiach tylnych (ES04) Niekompatybilny z lakierami flotowymi specjalnymi	PD22	2 400	2 400	2 400	–
Pakiet Style (wersja Platforma) - zderzak przód i klamki lakierowane w kolorze nadwozia, osłony lusterek bocznych, boczne listwy ochronne lakierowane w kolorze czarnym Perla Nera - felgi stalowe czarne 17" z kołpakami (ZHYY) (za wyjątkiem pojazdów wyposażonych w system Grip Control) - lusterka boczne składane elektrycznie (HU02) - światła przeciwmgłowe (PR06) - gniazdo 12 V (120W maks.) z lewej strony ładowni przy drzwiach tylnych (ES04) Niekompatybilny z lakierami flotowymi specjalnymi	PD47	–	–	–	2 400
Pakiet Style (wersja LONG) (kolejne pozycje na następnej stronie) - zderzak przód, klamki i osłony szyn drzwi przesuwanych lakierowane w kolorze nadwozia, osłony lusterek bocznych (nielakierowane z WYAZ), boczne listwy ochronne lakierowane w kolorze czarnym Perla Nera - zderzak tylny: lakierowane w kolorze nadwozia części boczne, część centralna nielakierowana - felgi stalowe czarne 17" z kołpakami (ZHYY) (za wyjątkiem pojazdów wyposażonych w system Grip Control)	PD69				

EXPERT WAŻNIEJSZE ELEMENTY WYPOSAŻENIA

PAKIETY WYPOSAŻENIA	KOD	Furgon	Brygadowy	Brygadowy Modułowy	Platforma
Pakiet Style (wersja LONG) (kontynuacja z poprzedniej strony) - lusterka boczne składane elektrycznie (HU02) - światła przeciwmgłowe (PR06) - gniazdo 12 V (120 W maks.) z lewej strony ładowni przy drzwiach tylnych (ES04) Niekompatybilny z lakierami flotowymi specjalnymi	PD69	2 400	2 400	2 400	—
Pakiet Visibility - lusterka boczne składane elektrycznie (HU02) - światła przeciwmgłowe (PR06) - gniazdo 12 V (120 W maks.) z lewej strony ładowni przy drzwiach tylnych (ES04) (P) - zawarte w: PD22, PD47, PD69, WYAY, WYAZ, ZJA9, YD01	PR06	1 000 / P	1 000 / P	1 000 / P	1 000 / P
Pakiet City - system multimedialny IVI MID - radio AM/FM/DAB z 10" kolorowym ekranem dotykowym, Mirror Screen (WiFi), Apple CarPlay™ i Android Auto™, komendy głosowe, dwa gniazda USB typu C, 4 głośniki, łączność 4G przez BSRF: połączenia SOS i Assistance, OTA 4G, wbudowana instrukcja obsługi, oferty usług marki Peugeot, programowalne ogrzewanie i ładowanie w wersjach elektrycznych (ZJA6) - wyświetlacz kierowcy 10" cyfrowy, kolorowy (GMAZ) - kamera cofania 180°, wizualizacja na ekranie dotykowym, funkcja widoku 180° z góry - programowalny tempomat (P) - zawarte w WYAY	WYAX	2 900 / P	2 900 / P	2 900	—
Pakiet Surround View - system multimedialny IVI MID - radio AM/FM/DAB z 10" kolorowym ekranem dotykowym, Mirror Screen (WiFi), Apple CarPlay™ i Android Auto™, komendy głosowe, dwa gniazda USB typu C, 4 głośniki, łączność 4G przez BSRF: połączenia SOS i Assistance, OTA 4G, wbudowana instrukcja obsługi, oferty usług marki Peugeot, programowalne ogrzewanie i ładowanie w wersjach elektrycznych (ZJA6) - wyświetlacz kierowcy 10" cyfrowy, kolorowy (GMAZ) - kamera cofania 180°, wizualizacja na ekranie dotykowym, funkcja widoku panoramicznego - system wykrywania obiektów w martwym polu (AO01) - czujniki parkowania przód (UB03) - Flankguard - boczny asystent parkowania, wykrywanie stałych przeszkód - światła przeciwmgłowe (PR06) - lusterka boczne składane elektrycznie (HU02) - gniazdo 12 V (120 W maks.) z lewej strony ładowni przy drzwiach tylnych (ES04) - programowalny tempomat (P) - zawarte w WYAZ	WYAY	4 800 / P	4 800 / P	—	—
Pakiet Dynamic Surround View (kolejne pozycje na następnej stronie) - cyfrowe lusterko wsteczne z obrazem z dwóch kamer umieszczonych centralnie i w prawym lusterku zewnętrznym	WYAZ				

EXPERT WAŻNIEJSZE ELEMENTY WYPOSAŻENIA

PAKIETY WYPOSAŻENIA

	KOD	Furgon	Brygadowy	Brygadowy Modułowy	Platforma
<p>Pakiet Dynamic Surround View (kontynuacja z poprzedniej strony)</p> <ul style="list-style-type: none"> - system multimedialny IVI MID - radio AM/FM/DAB z 10" kolorowym ekranem dotykowym, Mirror Screen (WiFi), Apple CarPlay™ i Android Auto™, komendy głosowe, dwa gniazda USB typu C, 4 głośniki, łączność 4G przez BSRF: połączenia SOS i Assistance, OTA 4G, wbudowana instrukcja obsługi, oferty usług marki Peugeot, programowalne ogrzewanie i ładowanie w wersjach elektrycznych (ZIA6) - wyświetlacz kierowcy 10" cyfrowy, kolorowy (GMAZ) - kamera cofania 180°, wizualizacja na ekranie dotykowym, funkcja widoku panoramicznego - system wykrywania obiektów w martwym polu (AO01) - czujniki parkowania przód (UB03) - Flankguard - boczny asystent parkowania, wykrywanie stałych przeszkód - światła przeciwmgłowe (PRO6) - lusterka boczne składane elektrycznie (HU02) - gniazdo 12 V (120 W maks.) z lewej strony ładowni przy drzwiach tylnych (ES04) - programowalny tempomat <p>Niedostępny z: WO05, WO06, WO07</p>	WYAZ	5 800	5 800	—	—
<p>Pakiet Comfort</p> <ul style="list-style-type: none"> - bezkluczykowy system otwierania drzwi (YD01) - dwa piloty, identyfikatory bezkluczykowego systemu otwierania drzwi (JA18) - klimatyzacja automatyczna, dwustrefowa z automatyczną recyrkulacją powietrza (RE07) - nawiewy ciepłego/zimnego powietrza w dolnej części deski rozdzielczej - wielofunkcyjna kierownica obszyta skórą ekologiczną, podgrzewana (w wersjach z automatyczną skrzynią biegów), z manetkami zmiany poziomu rekuperacji (w wersjach elektrycznych) (VH04) - ładowarka indukcyjna (E301) - światła przeciwmgłowe (PRO6) - lusterka boczne składane elektrycznie (HU02) - lakierowane klamki drzwi - hamulec postojowy sterowany elektrycznie (FH05) wyłącznie w wersjach z silnikiem 2.0, std. dla wersji elektrycznych - szyba czołowa laminowana, akustyczna, atermiczna (VF38) - gniazdo 12 V (120 W maks.) z lewej strony ładowni przy drzwiach tylnych (ES04) - ozdobne elementy deski rozdzielczej i boczaków drzwi (ER25), tylko dla wersji Furgon - zamykany schowek na górze deski rozdzielczej, umieszczony centralnie (RB32), tylko dla wersji Furgon - zamykany dolny schowek pasażera, tylko dla wersji Furgon <p>* dla wersji elektrycznych</p>	YD01	4 400 / 3 900*	4 400 / 3 900*	—	—
<p>Pakiet Connect Nav (kolejne pozycje na następnej stronie)</p> <ul style="list-style-type: none"> - system multimedialny IVI HIGH - radio AM/FM/DAB z 10" kolorowym ekranem dotykowym i nawigacją, Mirror Screen (WiFi), Apple CarPlay™ i Android Auto™, komendy głosowe, dwa gniazda USB typu C, 4 głośniki, łączność 4G przez BSRF: połączenia SOS i Assistance, OTA 4G, wbudowana instrukcja obsługi, oferty usług marki Peugeot, programowalne ogrzewanie i ładowanie w wersjach elektrycznych (ZIA9) 	ZJA9				

EXPERT WAŻNIEJSZE ELEMENTY WYPOSAŻENIA

PAKIETY WYPOSAŻENIA

	KOD	Furgon	Brygadowy	Brygadowy Modułowy	Platforma
Pakiet Connect Nav (kontynuacja z poprzedniej strony) <ul style="list-style-type: none"> - wyświetlacz kierowcy 10" cyfrowy, kolorowy (GMAZ) - ładowarka indukcyjna w wersjach Brygadowy Modułowy i Platforma (E301) - lusterka boczne składane elektrycznie (HU02) - światła przeciwmgłowe (PR06) - gniazdo 12 V (120 W maks.) z lewej strony ładowni przy drzwiach tylnych (ES04) - programowalny tempomat 	ZJA9	5 300	5 300	5 300	5 300
Pakiet Drive Assist <ul style="list-style-type: none"> - tempomat adaptacyjny dla wersji z manualną skrzynią biegów, do prędkości min. 30 km/h (RG35) - kamera i czujnik radarowy - system automatycznego hamowania awaryjnego z poprzedzającym go ostrzeżeniem o możliwej kolizji z przodu (AEBS) (D424) - system multimedialny IVI MID - radio AM/FM/DAB z 10" kolorowym ekranem dotykowym, Mirror Screen (WiFi), Apple CarPlay™ i Android Auto™, komendy głosowe, dwa gniazda USB typu C, 4 głośniki, łączność 4G przez BSRF: połączenia SOS i Assistance, OTA 4G, wbudowana instrukcja obsługi, oferty usług marki Peugeot (ZJA6) - wyświetlacz kierowcy 10" cyfrowy, kolorowy (GMAZ) - hamulec postojowy sterowany elektrycznie (FH05) - podgrzewana kierownica obszyta skórą ekologiczną, wielofunkcyjna (VH04) Niedostępny z silnikiem 1.5 120 KM	ZVKS	4 500	4 500	—	—
Pakiet Drive Assist <ul style="list-style-type: none"> - tempomat adaptacyjny dla wersji z automatyczną skrzynią biegów, STOP&GO (RG37) - kamera i czujnik radarowy - system automatycznego hamowania awaryjnego z poprzedzającym go ostrzeżeniem o możliwej kolizji z przodu (AEBS) (D424) - system multimedialny IVI MID - radio AM/FM/DAB z 10" kolorowym ekranem dotykowym, Mirror Screen (WiFi), Apple CarPlay™ i Android Auto™, komendy głosowe, dwa gniazda USB typu C, 4 głośniki, łączność 4G przez BSRF: połączenia SOS i Assistance, OTA 4G, wbudowana instrukcja obsługi, oferty usług marki Peugeot, programowalne ogrzewanie i ładowanie w wersjach elektrycznych (ZJA6) - wyświetlacz kierowcy 10" cyfrowy, kolorowy (GMAZ) - hamulec postojowy sterowany elektrycznie (FH05) - podgrzewana kierownica obszyta skórą ekologiczną, wielofunkcyjna, z manetkami zmiany poziomu rekuperacji w wersjach elektrycznych (VH04) Niedostępny z ePTO	ZVKT	4 500	4 500	—	—
Pakiet Luksusowy (kolejne pozycje na następnej stronie) <ul style="list-style-type: none"> - czarna tapicerka skórzana Claudia foteli pierwszego i drugiego rzędu (CYFX) - dwa pojedyncze fotele z podłokietnikami kierowcy i pasażera (WAAP) - trzymiejscowa kanapa w drugim rzędzie (CA08) - fotele podgrzewane pierwszego rzędu z regulacją za pomocą pokręteł w 3 zakresach (NA01) - podgrzewana kierownica obszyta skórą ekologiczną, wielofunkcyjna 	CYFX				

EXPERT WAŻNIEJSZE ELEMENTY WYPOSAŻENIA

PAKIETY WYPOSAŻENIA

Pakiet Luksusowy (kontynuacja z poprzedniej strony)

- system multimedialny IVI HIGH - radio AM/FM/DAB z 10'' kolorowym ekranem dotykowym i nawigacją, Mirror Screen (WiFi), Apple CarPlay™ i Android Auto™, komendy głosowe, dwa gniazda USB typu C, 4 głośniki, łączność 4G przez BSRF: połączenia SOS i Assistance, OTA 4G, wbudowana instrukcja obsługi, oferty usług marki Peugeot, [programowalne ogrzewanie i ładowanie w wersjach elektrycznych](#) (ZJA9)
- wyświetlacz kierowcy 10'' cyfrowy, kolorowy (GMAZ)
- system nagłośnienia HIFI Tosca: wzmacniacz, subwoofer, 9 głośników (6F03)
- ładowarka indukcyjna (E301)
- gniazdo 12 V (120 W maks.) z lewej strony ładowni przy drzwiach tylnych (ES04)
- gniazdo 220 V (150 W maks.) i dwa gniazda USB C dla pasażerów drugiego rzędu siedzeń
- drzwi boczne przesuwne lewe i prawe, sterowane manualnie (WZ07)
- rolety przeciwsłoneczne szyb w 2. rzędzie (UD03)
- ozdobne elementy deski rozdzielczej w tym lakierowane matowo
- ozdobne plastikowe panele drzwi pierwszego i drugiego rzędu siedzeń
- zamykany schowek na górze deski rozdzielczej, umieszczony centralnie (RB33)
- zamykany dolny schowek pasażera

Niedostępny z: ePTO, J6S2, J6S3, J6RZ, ZJA9, NA01

BEZPIECZEŃSTWO I SYSTEMY WSPOMAGANIA

	KOD	Furgon	Brygadowy	Brygadowy Modułowy	Platforma
Systemy - ABS - antypoślizgowy - BAS - wspomaganie hamowania awaryjnego - ESP - stabilizacji toru jazdy - ASR 9,3 - kontroli trakcji - Hill Assist - wspomaganie ruszania na pochyłościach	RS02	S	S	S	S
Układ ostrzegania przed kolizją i hamowania awaryjnego (VAEB)	D427	S	S	S	S
Aktywny system monitorowania pasa ruchu z korektą toru jazdy (LKA)	LI15	S	S	S	S
System monitorowania skupienia kierowcy na prowadzeniu (DAA3)	E802	S	S	S	S
Inteligentny tempomat z rekomendacją dozwolonej prędkości i ogranicznikiem prędkości (SL/CC)	RG31	S	S	S	S
Moduł telematyczny BTA lub BSRF - połączenia SOS i Assistance, usługi zdalne marki Peugeot, zdalne programowania ogrzewania kabiny i ładowania baterii w przypadku wersji elektrycznych	YR22	S	S	S	S
Reflektory przednie ze światłami do jazdy dziennej	LA09	S	S	S	S
Reflektory przednie Eco LED ze światłami do jazdy dziennej i światła przeciwmgłowe (PR06)	LA10	2 000	2 000	–	–
System automatycznego włączania światła mijania i wycieraczek szyby przedniej	NB08	S	S	S	S

EXPERT WAŻNIEJSZE ELEMENTY WYPOSAŻENIA

BEZPIECZEŃSTWO I SYSTEMY WSPOMAGANIA	KOD	Furgon	Brygadowy	Brygadowy Modułowy	Platforma
Automatyczny system sterowania światłami drogowymi i mijania (HBA)	YQ02	S	S	S	S
Pasy bezpieczeństwa trzypunktowe dla foteli bocznych 1-go rzędu, regulowane na wysokość, z napinaczami pirotechnicznymi i ogranicznikiem napięcia	CG26	S	S	S	S
Pasy bezpieczeństwa trzypunktowe fotela centralnego 1-go rzędu	CG32	S	S	S	S
Pasy bezpieczeństwa trzypunktowe dla wszystkich miejsc w 2-gim rzędzie	RS13	–	S	S	–
Czujniki niezapiętych pasów bezpieczeństwa	RS14	S	S	S	S
Poduszka bezpieczeństwa kierowcy	RS01	S	S	S	S
Podwójna czołowa poduszka bezpieczeństwa pasażerów z możliwością odłączenia	NN01	S	S	S	S
Boczne poduszki bezpieczeństwa dla kierowcy i pasażera w pierwszym rzędzie, ochrona klatki piersiowej - poduszki w oparciach siedzeń, głowy - poduszki kurtynowe (P) - zawarte w pakiecie NA01	NF26	P	S	S	P
Komputer pokładowy	RS16	S	S	S	S
Odcięcie paliwa w przypadku zderzenia	RS04	S	S	S	S
TPMS – system monitorujący ciśnienie w oponach (pomiar pośredni)	UE05	S	S	S	S
Czujniki parkowania z tyłu	WYAV	S	S	S	–

FOTELE

Dwa pojedyncze fotele z podłokietnikami kierowcy i pasażera, regulacja fotela kierowcy: wzdłużna, pochylenia oparcia, wysokości, odcinka lędźwiowego, regulacja fotela pasażera: wzdłużna, oparcia	WAAS	0	0	0	0
Fotel kierowcy z podłokietnikiem, dwumiejscowa kanapa pasażerów ze schowkiem pod siedziskiem, regulacja fotela kierowcy: wzdłużna, oparcia, wysokości, odcinka lędźwiowego Dotyczy wersji Brygadowych: - wersje z jednymi drzwiami przesuwnymi - z oparciem składanym w stolik - wersje z dwoma drzwiami przesuwnymi - regulacja odcinka lędźwiowego fotela kierowcy	WAAF	S	S	S	S
Pakiet Moduwork - fotel kierowcy z podłokietnikiem i regulacją: wzdłużną, oparcia, wysokości, odcinka lędźwiowego - kanapa pasażera dwuosobowa ze schowkiem pod siedziskiem, z zagłówkami regulowanymi na wysokość - przegroda z otwieraną klapą - siedzenie skrajne pasażera podnoszone - rozkładany stolik formatu A4 w oparciu siedzenia centralnego	WAAT	1 700	–	–	–

EXPERT WAŻNIEJSZE ELEMENTY WYPOSAŻENIA

FOTELE	KOD	Furgon	Brygadowy	Brygadowy Modułowy	Platforma
<p>Fotel kierowcy z podłokietnikiem i elektryczną regulacją: wzdłużną, wysokości, nachylenia oparcia, odcinka lędźwiowego, podgrzewany, z funkcją masażu</p> <p>Fotel pasażera pojedynczy, z podłokietnikiem i elektryczną regulacją: wzdłużną, wysokości, nachylenia oparcia, odcinka lędźwiowego, podgrzewany z funkcją masażu</p> <p>Rozkładane stoliki w oparciach dla pasażerów drugiego rzędu.</p> <p>Tapicerka skórzana Claudia, czarna.</p> <p>tylko w pakiecie CYFX</p>	WAAP	—	P	—	—
<p>Drugi rząd siedzeń - kanapa trzymiejscowa z zagłówkami, składana</p> <p>Przegroda składana za fotelami 2-ego rzędu, krata w górnej części, dolna zintegrowana z fotelami</p>	CA06	—	—	S	—
<p>Drugi rząd siedzeń - kanapa trzymiejscowa dzielona 2/3 (lewa), 1/3 (prawa), z zagłówkami i dwoma podłokietnikami, mocowania fotelików dziecięcych ISOFIX i-Size & Top Tether, schowek pod siedziskiem (2/3) dostępny od strony kabiny pasażerów.</p> <p>Przegroda stała przeszklona, izolowana za 2-gim rzędem siedzeń, podsufitka</p>	CA07	—	S	—	—
<p>Drugi rząd siedzeń - kanapa trzymiejscowa z czarną tapicerką skórzaną Claudia, dzielona 2/3 (lewa), 1/3 (prawa), z zagłówkami i dwoma podłokietnikami, mocowania fotelików dziecięcych ISOFIX i-Size & Top Tether, schowek pod siedziskiem (2/3) dostępny od strony kabiny pasażerów.</p> <p>Przegroda stała przeszklona, izolowana za 2-gim rzędem siedzeń, podsufitka tylko w pakiecie CYFX</p>	CA08	—	P	—	—
KOMFORT					
<p>Dodatkowe ogrzewanie typu Webasto (5kW), nieprogramowalne</p> <p>Niedostępne dla wersji z silnikiem 1.5 120 KM i elektrycznych</p>	DK12	4 100 / —	4 100 / —	—	—
<p>Dwa gniazda 12 V (120 W maks.)</p> <p>- w dolnym schowku pasażera</p> <p>- z lewej strony ładowni przy drzwiach tylnych</p>	ES04	P	P	P	—
Gniazdo 12 V (120 W maks.) w dolnym schowku pasażera	ES03	S	S	S	S
Konsola nad pierwszym rzędem siedzeń z trzema lampkami do czytania, wskaźnikami przypomnienia o zapięciu pasów, modulem telematycznym połączeń SOS i Assistance.	FC40	S	S	S	S
Funkcja manualnej zmiany biegów manetkami za kierownicą w wersjach spalinowych z automatyczną skrzynią biegów	CQ04	900	900	—	—
Hamulec postojowy sterowany ręcznie	FH01	S	S	S	S
Hamulec postojowy sterowany elektrycznie	FH05	S / P / —	S / P	—	S
Standard dla wersji spalinowych					
Standard dla wersji elektrycznych , dla spalinowych 2.0 zawarty w pakietach (P), niedostępny dla 1.5 120 KM					
Lusterka boczne zewnętrzne sterowane elektrycznie i podgrzewane	RJ05	S	S	S	S

EXPERT WAŻNIEJSZE ELEMENTY WYPOSAŻENIA

KOMFORT	KOD	Furgon	Brygadowy	Brygadowy Modułowy	Platforma
Lusterka boczne składane manualnie	HU03	S	S	S	S
Lusterka boczne składane elektrycznie (P) - zawarte w pakietach PR06, PD22, PD47, PD69, YD01, ZJA9	HU02	P	P	P	P
Centralne lusterko wsteczne pryzmatyczne (P) - dla konfiguracji z przeszklonymi drzwiami tylnymi i przegrodą	RL02	P	S	S	–
Dwa kluczyki z pilotem zamka centralnego, 3 przyciski; funkcja selektywnego otwierania drzwi	JA12	S	S	S	S
Dwa piloty, identyfikatory bezkluczykowego systemu otwierania drzwi (P) - zawarte w pakiecie YD01	JA18	P	P	–	–
Podłoga pokryta tworzywem sztucznym w pierwszym rzędzie siedzeń, lakierowanym panelem drewnianym w drugim rzędzie (dot. Brygadowy Modułowy)	LK11	S	–	S	S
Podłoga pokryta tworzywem sztucznym w pierwszym i drugim rzędzie siedzeń	LK15	–	S	–	–
Schówek na górze deski rozdzielczej, umieszczony centralnie	RB31	S	S	S	S
Zamykany schówek na górze deski rozdzielczej, umieszczony centralnie (P) - zawarte w pakiecie YD01	RB32	P	P	–	–
Schówek na 2 smartfony w środkowej dolnej części deski rozdzielczej	EN02	S	S	S	S
Podwójny schówek po stronie pasażera, otwarty niżej, zamknięty powyżej, chłodzony, gdy zamówiono klimatyzację automatyczną	RS07	S	S	S	S
Klimatyzacja manualna	RE01	S	S	S	S
Klimatyzacja automatyczna, dwustrefowa z automatyczną recyrkulacją powietrza (P) - zawarte w pakiecie YD01	RE07	P	P	–	–
Centralny zamek z selektywnym zamykaniem przestrzeni ładunkowej, blokowanie drzwi po ruszeniu, odblokowanie automatyczne zamków w przypadku zderzenia	RS05	S	S	S	S
Kolumna kierownicy regulowana w dwóch płaszczyznach	RS11	S	S	S	S
Szyby drzwi przednich barwione, pogrubione, sterowane elektrycznie, sekwencyjne	LT03	S	S	S	S
Szyba czołowa laminowana, akustyczna	RS12	S	S	S	S
Pakiet akustyczny: szyba przednia akustyczna, szyby boczne pogrubione, wyciszenie odgłosów silnika i zewnętrznych	RS17	S	S	–	–
KONWERSJE					
Przystosowanie do montażu czujników niezapiętych pasów w drugim rzędzie siedzeń	CF19	100	S	S	–
Przygotowanie do montażu dodatkowego ogrzewania i chłodzenia na tył nie dostępne dla wersji elektrycznych i z silnikiem 1.5 120 KM	NR01	1 500	–	–	–

S - Standard – - nie występuje 200 - cena netto P - wyposażenie zawarte w pakiecie z inną opcją

EXPERT WAŻNIEJSZE ELEMENTY WYPOSAŻENIA

PRZESTRZEŃ ŁADUNKOWA	KOD	Furgon	Brygadowy	Brygadowy Modułowy	Platforma
Hak holowniczy demontowany bez narzędzi Niedostępny dla wersji elektrycznych	AQ05	2 000	2 000	2 000	–
Hak holowniczy wzmocniony (hak kulowy +obejma), demontowany za pomocą narzędzi Niedostępny dla wersji elektrycznych	AQ10	2 500	2 500	2 500	–
Standardowa ładowność Standard dla wersji spalinowych w wersji STANDARD za wyjątkiem Platformy Standard dla wersji elektrycznych za wyjątkiem Platformy z akumulatorem 49 kWh	CZ01	S / –	S / –	S / –	S / –
Podwyższona ładowność: + 135 kg wersje 1.5 120 KM; + 300 kg wersja 2.0 Opcja dla spalinowych wersji STANDARD i elektrycznych z akumulatorem 49 kWh Standard dla spalinowych wersji LONG i Platforma Niedostępne dla wersji elektrycznych z akumulatorem 75 kWh (P) - zawarte w pakiecie GA04	CZ02	2 900 / S / P	2 900 / S / P	2 900 / S / P	S / –
Oświetlenie w przestrzeni ładunkowej (R2 15 W, R3 5 W)	FC49	S	–	S	–
Oświetlenie LED w przestrzeni ładunkowej (R2 LED 5 W, R3 LED 10 W)	FC56	300	–	–	–
Panele ochronne podłogi - płyta antypoślizgowa 9 mm z listwami aluminiowymi	GB33	1 800	1 800	S	–
Panele ochronne: podłogi - płyta antypoślizgowa 9 mm z listwami aluminiowymi, ścian bocznych - płyta drewniana powlekana, obudowy nadkoli	GB38	3 400	3 400	–	–
Brak przegrody za pierwszym rzędem siedzeń	PX00	–	–	–	S
Przegroda stała blaszana, nieprzeszkłona za pierwszym rzędem siedzeń	PX01	S	–	–	–
Przegroda stała blaszana, przeszkłona za pierwszym rzędem siedzeń (P) - zawarte w WO05/06/07	PX35	P	–	–	–
Przegroda Komfort stała przeszkłona i izolowana, za pierwszym rzędem siedzeń	PX37	1 000	–	–	–
Uchwyty do mocowania ładunku - 6 na podłodze w wersjach STANDARD, 8 w wersjach LONG	RS06	S	–	–	–
Uchwyty do mocowania ładunku - 4 na podłodze w wersjach STANDARD, 6 w wersjach LONG	RS06	–	S	S	–
Drzwi tylne dwuskrzydłowe pełne blaszane symetryczne, kąt otwarcia 180°	WO01	S	S	S	–
Drzwi tylne dwuskrzydłowe symetryczne, przeszkłone, kąt otwarcia 180°, szyby ogrzewane, wycieraczki (P) - zawarte w VI01	WO05	1 500 / P	1 500 / P	1 500 / P	–
Kłapa tylna z ogrzewaną szybą i wycieraczką	WO06	1 500	1 500	1 500	–
Kłapa tylna z otwieraną, ogrzewaną szybą i wycieraczką	WO07	2 200	2 200	–	–

EXPERT WAŻNIEJSZE ELEMENTY WYPOSAŻENIA

PRZESTRZEŃ ŁADUNKOWA

	KOD	Furgon	Brygadowy	Brygadowy Modułowy	Platforma
Drzwi boczne przesuwne prawe, sterowane manualnie	WZ04	S	S	S	–
Drzwi boczne przesuwne lewe, sterowane manualnie	WZ07	1 700	1 700	1 700	–
Wewnętrzne klamki drzwi przesuwnych Wersje furgon wyposażone w klapę tylną WO06/07 nie są standardowo pozbawione klamek wewnętrznych drzwi przesuwnych.	OR01	200	S	S	–
Przestrzeń ładunkowa zabezpieczona do połowy wysokości panelami z nielakerowanego tworzywa Isorel. W wersjach brygadowych panele o strukturze plastra miodu z czarną filcową powierzchnią dla drugiego rzędu siedzeń.	RS18	S	S	S	–

STYL ZEWNĘTRZNY

Zderzak przedni i tylny, lusterka boczne, listwy ochronne boczne, klamki, osłony szyn drzwi przesuwnych w kolorze czarnym	RS09	S	S	S	S
R2: Szyby boczne stałe, akustyczne, P+L, przyciemniane o przepuszczalności światła ok. 30%	VD09	1 700	S	–	–
R2: Szyby boczne stałe, akustyczne, P+L, przyciemniane o przepuszczalności światła ok. 10%	VD18	1 000	–	–	–
R2: Szyby boczne przesuwne, akustyczne, P+L, przyciemniane o przepuszczalności światła ok. 30% (P) - zawarte w VD09	VG02	P	–	1 500	–
R2: Szyby boczne stałe, P+L, przyciemniane o przepuszczalności światła ok. 70%	VG07	600	–	S	–
R3: Szyby boczne stałe, P+L, przyciemniane o przepuszczalności światła ok. 70% zawiera: szyby stałe P+L w 2. rzędzie (VG07), przeszklone drzwi tylne dwuskrzydłowe (WO05) Szyby przyciemniane wymagają opcji VD09 lub VD18, Niedostępne z GB38	VI01	2 400	2 400	2 400	–

SYSTEMY MULTIMEDIALNE

Wyświetlacz kierowcy cyfrowy, czarno-biały	GMAE	S	S	S	S
Kierownica pokryta tworzywem poliuretanowym, wielofunkcyjna z manetkami zmiany poziomu rekuperacji w wersjach elektrycznych	VH01	S	S	S	S
System multimedialny RCE radio AM/FM/DAB z 5" czarno-białym ekranem dotykowym, zestaw głośnomówiący Bluetooth, gniazdo USB typu A, 4 głośniki, łączność poprzez BTA: połączenia SOS i Assistance, oferty usług marki Peugeot, programowalne ogrzewanie i ładowanie w wersjach elektrycznych	ZJA3	S	S	S	S

WYPOSAŻENIE WERSJI ZELEKTRYFIKOWANYCH

System emisji dźwięku o określonym poziomie natężenia podczas jazdy z prędkością mniejszą niż 20 km/h (AVAS)	RS19	S	S	S	S
--	------	---	---	---	---

EXPERT WAŻNIEJSZE ELEMENTY WYPOSAŻENIA

WYPOSAŻENIE WERSJI ZELEKTRYFIKOWANYCH

	KOD	Furgon	Brygadowy	Brygadowy Modułowy	Platforma
ePTO (Electrical Power Take Off) złącze odbioru prądu stałego z baterii trakcyjnej do zasilania np. agregatów chłodniczych, w skrzynce przyłączowej w komorze silnika. Niedostępny z kierownicą podgrzewaną i tempomatem adaptacyjnym	4204	1 900	–	–	1 900
Kabel do ładowania akumulatora Typu 3, złącze T2, trójfazowy (32A), zgodny z jednofazowym Wallbox (1x32A)	7S02	S	S	S	S
Ładowarka pokładowa (OBC) jednofazowa 7,4 kW	LZ02	S	S	S	S
Ładowarka pokładowa (OBC) trójfazowa 11 kW	LZ04	1 600	1 600	1 600	1 600
Szybkie ładowanie prądem stałym o mocy maks. 100 kW	QU01	S	S	S	S

KOLORY NADWOZIA

Biały Kaolin (niemetalizowany)	P0PR	S	S	S	S
Czarny Perla Nera (metalizowany)	M09V	2 500	2 500	2 500	2 500
Szary Artense (metalizowany)	M0F4	2 500	2 500	2 500	2 500
Szary Titane (metalizowany)	M01J	2 500	2 500	2 500	2 500

TAPICERKA

Tapicerka z tkaniny Curitiba Black Art Grey / Brazilia	CMFT	S	S	S	S
Tapicerka skórzana, czarna Claudia, dostępna tylko w Pakiecie Luksusowym (CYFX)		–	P	–	–

ZAWIESZENIE

Osłona pod silnikiem: - wersje spalinowe - stalowa, w pakiecie GA04 - wersje elektryczne - plastikowa w wyposażeniu standardowym, stalowa w pakiecie Grip Control (UF02)	FX01	S / P	S / P	S / P	S / P
Zestaw naprawczy do opon (kompresor 12 V + środek uszczelniający), umieszczony w kieszeni drzwi pasażera	LV02	S	S	S	S
Koło zapasowe pełnowymiarowe z czarną felgą, (P) - zawarte w GA04	RS03	900 / P	900 / P	900 / P	900 / P

KOŁA

Felgi stalowe szare 16" z czarnymi półkołpakami, opony: - silnik 1.5 - 215/65 R16 C 106H Goodyear (klasa A) - pozostałe wersje silnikowe - 215/65 R16 C 106T Michelin Agilis 3 (klasa B)	ZHYV	S	S	S	S
--	------	---	---	---	---

EXPERT WAŻNIEJSZE ELEMENTY WYPOSAŻENIA

KOŁA	KOD	Furgon	Brygadowy	Brygadowy Modułowy	Platforma
Felgi stalowe szare 17" z czarnymi półkołpakami: - opony wielosezonowe 215/60 R17 C 109T 3PMSF Michelin Agilis CrossClimate (klasa B) - system Grip Control - system optymalizacji trakcji na trudnych nawierzchniach, wspomaganie zjazdu ze wzniesień Niedostępne dla wersji elektrycznych (P) - zawarte w GA04	ZHZQ	P	P	P	P
Felgi stalowe szare 17" z czarnymi półkołpakami: - opony 215/60 R17 C 109 T Michelin Agilis 3 (klasa B) - system Grip Control - system optymalizacji trakcji na trudnych nawierzchniach, wspomaganie zjazdu ze wzniesień Tylko w wersjach elektrycznych (P) - zawarte w UF02	ZHYW	P	P	—	P
Felgi stalowe czarne 17" z kołpakami: - opony 215/60 R17 C 109 T Michelin Agilis 3 (klasa B) (P) - zawarte w PD22/47/69	ZHYY	P	P	P	P
Felgi aluminiowe 17" ciemnoszare: - opony 215/60 R17 C 109 T Michelin Agilis 3 (klasa B) Niedostępne z ZHYW, ZHZQ, GA04 i UF02	ZHZJ	3 200	3 200	—	—
R1 - pierwszy rząd siedzeń R2 - drugi rząd siedzeń R3 - trzeci rząd siedzeń P+L - prawe i lewe					

PEUGEOT EXPERT – KOLORY



BIAŁY KAOLIN (POPR)

NIEMETALIZOWANE

S



CZARNY PERLA NERA (M09V)

METALIZOWANE

2 500 zł



SZARY STEEL (M0F4)

2 500 zł



SZARY TITANE (M01J)

2 500 zł

PEUGEOT EXPERT – KOŁA I TAPICERKI



**Felgi stalowe szare 16"
z czarnymi półkołpakami (ZHYY)**

S



**Felgi stalowe szare 17"
z czarnymi półkołpakami (ZHYZ)**

P



**Felgi stalowe szare 17"
z czarnymi półkołpakami (ZHYW)**

P



**Felgi stalowe czarne 17"
z kołpakami (ZHYY)**

P



**Felgi aluminiowe 17"
ciemnoszare (ZHJ)**

3 200 zł



Tapicerka z tkaniny Curitiba Black Art Grey / Brazilia (CMFT)

S



Tapicerka skórzana, czarna Claudia
dostępna tylko w Pakiecie Luksusowym (CYFX)

P

TAPICERKI

PEUGEOT EXPERT FURGON DANE TECHNICZNE

SILNIKI SPALINOWE	1.5 BlueHDi 120 S&S	2.0 BlueHDi 144	2.0 BlueHDi 144 S&S	2.0 BlueHDi 177 S&S
Pojemność skokowa (cm ³)	1499	1997	1997	1997
Moc maks. w kW (KM) przy obr/min	88 (120) / 3 500	106 (144) / 3 750	106 (144) / 3 750	130 (177) / 3 750
Maks. moment obrotowy w Nm przy obr/min	300 / 1 750	340 / 2 000	370 / 2 000	400 / 2 000
Liczba i układ cylindrów	4, rzędowo	4, rzędowo	4, rzędowo	4, rzędowo
Typ	Turbo Diesel, wysokoprężny z wtryskiem bezpośrednim, 16 - zaworowy			
Norma emisji spalin	6,4	6,4	6,4	6,4
System Stop&Start	TAK	NIE	TAK	TAK
Prędkość maksymalna (km/h)	160	170* - 182	170* - 179	170* - 185
Przyspieszenie 0 - 100 km/h (s)	13,4	9,9	10,4	8,5
Skrzynia biegów				
Rodzaj - liczba przełożeń	Manualna 6-biegowa	Manualna 6-biegowa	Automatyczna 8-biegowa	Automatyczna 8-biegowa
Układ kierowniczy				
Wspomaganie kierownicy elektro-hydrauliczne	TAK			
Zawieszenie i hamulce				
Zawieszenie	Przód: Pseudo McPherson - Tył: z wahaczami wleczonymi ustawionymi ukośnie			
Hamulce przód / tył	Tarcze wentylowane / Tarcze			
Zbiornik paliwa i AdBlue® - pojemność w litrach				
Olej napędowy	69			
AdBlue®	22,4			
Zużycie paliwa/ Emisja CO₂ (WLTP) ⁽¹⁾				
Zużycie paliwa w cyklu mieszanym (l/100 km)	6,3 - 7,4	7,3 - 8,3 (7,9 - 11,5**)	7,1 - 8,2	6,9 - 8,0
Emisja CO ₂ w cyklu mieszanym (g/km)	166 - 194	191 - 216 (206 - 301**)	186 - 215	182 - 208

* dla wersji o podwyższonej ładowności

** szacowane wartości dla wersji Platforma po zabudowie z silnikiem 144 KM S&S

(1) Podane wartości zużycia paliwa i emisji CO₂ są zmierzone na podstawie procedury WLTP zgodnie przepisami prawa europejskiego, w tym Rozporządzenia (UE) 2017/1151 i Rozporządzenia wykonawczego Komisji (UE) 2017/1153. Od 1 września 2018 r. nowe samochody są homologowane zgodnie ze światową zharmonizowaną procedurą badania samochodów osobowych i lekkich samochodów dostawczych (WLTP). Nowa procedura badań pozwala uzyskać bardziej realistyczne wyniki zużycia paliwa i emisji CO₂. Procedura WLTP zastąpiła dotychczasową europejską procedurę homologacyjną (NEDC). Z uwagi na warunki pomiarów, które lepiej oddają rzeczywiste warunki eksploatacji pojazdów wartości zużycia paliwa i emisji CO₂ uzyskane zgodnie z procedurą WLTP mogą być w wielu przypadkach wyższe od uzyskanych na podstawie protokołu NEDC. Podane wartości zużycia paliwa i emisji CO₂ mogą się różnić od rzeczywistych w zależności od wyposażenia danego pojazdu, w tym wyposażenia dostępnego w opcji lub jako akcesoria fabryczne oraz typu opon. Zużycie paliwa i emisja CO₂ zależy również od warunków użytkowania samochodu w tym m.in. pogody, indywidualnego stylu jazdy kierowcy i obciążenia pojazdu. Tabele pokazują wartości od najniższych do najwyższych, uzyskane z uwzględnieniem wyposażenia dodatkowego pojazdu. Wszystkie informacje były aktualne w momencie publikacji materiału. Stellantis Polska Sp. z o.o. oraz Dealerzy marki Peugeot zastrzegają sobie prawo do zmian specyfikacji produktów. Szczegółowe informacje można uzyskać na najbliższym punkcie sprzedaży. [Więcej informacji można uzyskać na stronie internetowej: https://www.peugeot.pl](https://www.peugeot.pl)

PEUGEOT E-EXPERT FURGON DANE TECHNICZNE

SILNIK ELEKTRYCZNY

Elektryczny, synchroniczny z magnesem trwałym / 4 bieguny

Moc maksymalna w kW (KM)	100 (136)
Moment obrotowy (Nm)	270

SKRZYŃNIA BIEGÓW

Rodzaj	Automatyczna przekładnia redukcyjna o stałym przełożeniu
--------	--

AKUMULATOR

Pojemność zespołu akumulatorów (kWh)	49	75
--------------------------------------	----	----

OSIĄGI

Prędkość maksymalna (km/h)	130	130
Przyspieszenie 0 - 100 km/h (s)	10,5	11,2

ZASIĘG I ZUŻYCIE ENERGII (WLTP) ⁽¹⁾

Zasięg w cyklu mieszanym (km)	196 - 234 (123 - 170*)	313 - 370 (181 - 289*)
Zużycie energii w cyklu mieszanym (kWh/100 km)	26,7 - 22,4 (40,0 - 29,6*)	26,4 - 22,4 (39,0 - 29,5*)

* szacowane wartości dla wersji Platforma po zabudowie

* Podane wartości zasięgu i zużycia energii elektrycznej są zgodne procedurą badania WLTP obowiązującą od 1 września 2018 r., na podstawie której są homologowane nowe samochody. Podane wartości mogą się różnić w zależności od realnych warunków użytkowania i czynników takich jak: prędkość, oczekiwany komfort termiczny w kabinie, styl jazdy, temperatura otoczenia. Czas ładowania zależy przede wszystkim od mocy zainstalowanej ładowarki w samochodzie, rodzaju kabla do ładowania, jak również od rodzaju i mocy wybranej stacji ładowania. Szczegółowe informacje można uzyskać w najbliższym punkcie sprzedaży. [Więcej informacji można uzyskać na stronie internetowej: https://www.peugeot.pl](https://www.peugeot.pl)

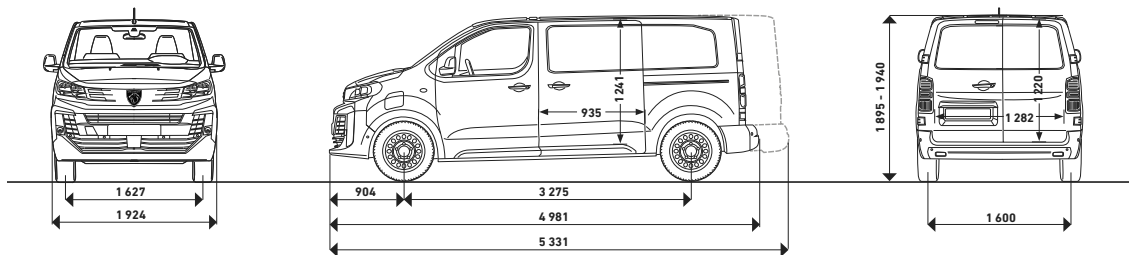
PEUGEOT EXPERT – WYMIARY

WYMIARY ZEWNĘTRZNE (mm)	Długość Standard	Długość Long
Długość całkowita	4981	5331
Zwis nadwozia przód	904	
Zwis nadwozia tył	802	1152
Rozstaw osi	3275	
Szerokość całkowita (nadwozie bez lusterek bocznych)	1924	
Szerokość całkowita (lusterka boczne rozłożone)	2204	
Rozstaw kół osi przedniej	1627	
Rozstaw kół osi tylnej	1600	
Wysokość całkowita ze standardową ładownością (1)	1895	–
Wysokość całkowita z podwyższoną ładownością (1)	1930	1935
Wysokość całkowita wersji spalinowej w wersji podwyższonej (Pakiet Worksite) (1)	1935	1940
Wysokość prześwitu nadwozia wersji spalinowej (1)	150	
Wysokość całkowita wersji spalinowej w wersji podwyższonej (Pakiet Worksite) (1)	175	
Wysokość prześwitu nadwozia wersji elektrycznej (1)	170	
WYMIARY TYLNEGO OTWORU ZAŁADUNKOWEGO (mm)		
Maksymalna szerokość tylnego otworu załadunkowego	1282	
Wysokość tylnego otworu załadunkowego	1220	
Minimalna wysokość progu załadunkowego (1)	539	595
Maksymalna wysokość progu załadunkowego (1)	608	628
WYMIARY BOCZNEGO OTWORU PO OTWARCIU DRZWI PRZESUWANYCH (mm)		
Maksymalna szerokość otworu	935	
Maksymalna wysokość otworu	1241	

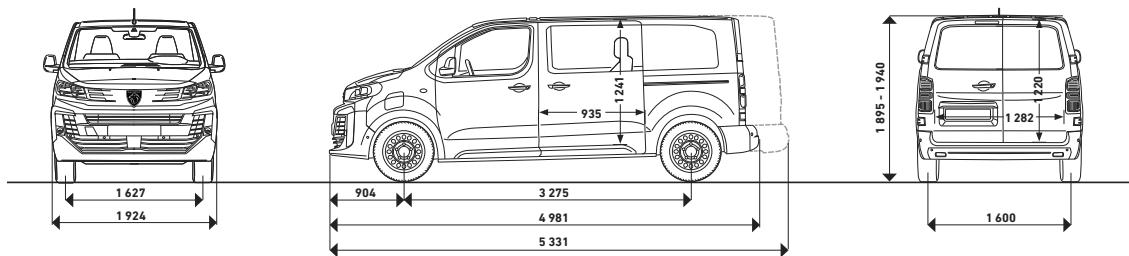
(1) Samochód gotowy do jazdy

PEUGEOT EXPERT – WYMIARY

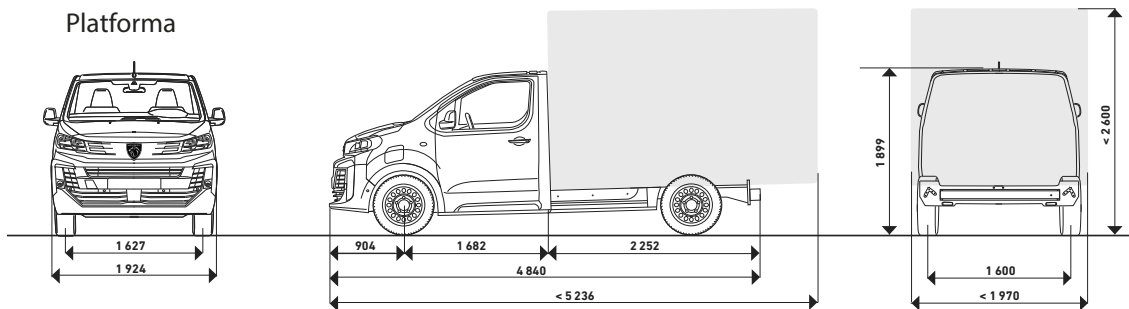
Furgon



Brygadowy



Platforma




PEUGEOT EXPERT – WYMIARY


WYMIARY WEWNĘTRZNE PRZESTRZENI ŁADUNKOWEJ (mm)	Długość Standard	Długość Long
Maksymalna wysokość użytkowa przestrzeni ładunkowej (Furgon 2-/3-osobowy)	1397	
Maksymalna wysokość użytkowa przestrzeni ładunkowej (Furgon Brygadowy)	1337	1339
Maksymalna długość użytkowa podłogi Furgon 2-/3-osobowy (bez otworu w przegrodzie kabiny)	2512	2862
Maksymalna długość użytkowa podłogi Furgon 2-/3-osobowy (z otworem w przegrodzie kabiny)	3674	4024
Maksymalna długość użytkowa podłogi Furgon Brygadowy	1587	1937
Maksymalna długość użytkowa podłogi Furgon Brygadowy Modułowy (po złożeniu kanapy 2. rzędu)	2029	2376
Szerokość przestrzeni ładunkowej pomiędzy nadkolami kół	1258	
Maksymalna szerokość użytkowa przestrzeni bagażowej	1636	
POJEMNOŚĆ UŻYTKOWA FURGON 2-/3-osobowy (m³)		
Pojemność użytkowa (bez otworu w przegrodzie kabiny)	5,3	6,1
Pojemność użytkowa (z otworem w przegrodzie kabiny)	5,8	6,6
Pojemność w liczbie euro-palet	3	
Maksymalna liczba miejsc	3	
POJEMNOŚĆ UŻYTKOWA FURGON BRYGADOWY 5-/6-osobowy (m³)		
Pojemność użytkowa	3,2	4,0
Pojemność użytkowa Brygadowy Modułowy (po złożeniu kanapy 2. rzędu)	4,7	5,5
Pojemność w liczbie euro-palet	1	2
Maksymalna liczba miejsc	6	

PEUGEOT EXPERT – POJEMNOŚĆ ŁADUNKOWA

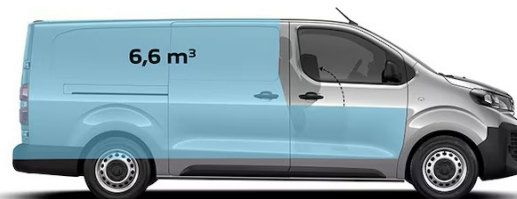

FURGON
STANDARD



Z OTWIERANĄ PRZEGRODĄ
ZA FOTELEM PASAŻERA



FURGON
LONG



STELLANTIS POLSKA

GRUDZIEŃ 2024



PEUGEOT
PROFESSIONAL

**SPRAWI, ŻE TWOJA FIRMA
BĘDZIE JESZCZE LEPSZA**