



NOWY PEUGEOT 3008

Ceny, wyposażenie
i charakterystyka techniczna

Cennik obowiązuje od 9/01/2025 na samochody wyprodukowane w roku 2025



GAMA



ALLURE

- Reflektory w technologii PEUGEOT Eco LED ze światłami do jazdy dziennej LED w kształcie trzech pazurów
- Tylne światła LED w kształcie trzech pazurów
- Wyświetlacz panoramiczny z dwoma zintegrowanymi ekranami o przekątnej 10,, każdy, prawy ekran dotykowy
- Peugeot i-Connect
Radio DAB, Bluetooth® (połączenie dla 2 smartfonów), bezprzewodowy Mirror Screen (Apple CarPlay™ / Android Auto™)
- Kamera cofania HD i czujniki parkowania z tyłu
- Bezkluczykowy dostęp i uruchamianie
- Klimatyzacja automatyczna, dwustrefowa
- Lusterka zewnętrzne podgrzewane, elektrycznie sterowane i składane z oświetleniem powitalnym
- Felgi aluminiowe 19"
- Podłoga bagażnika z możliwością ustawienia na dwóch poziomach
- Tapicerka z tkaniny tłoczonej Uziris

DLA WERSJI HYBRYDOWEJ PLUG-IN

- Przewód ładowania trybu 2, jednofazowy 2.3kW
- Ładowarka pokładowa jednofazowa 3.7kW

DLA WERSJI ELEKTRYCZNEJ

- Przewód do ładowania trybu 3, trójfazowy 22kW
- Ładowarka pokładowa trójfazowa o mocy 11 kW



GT

Wyposażenie ponad wersję Allure

- Reflektory PEUGEOT PIXEL LED ze światłami do jazdy dziennej LED w kształcie trzech pazurów
- Tylne światła 3D-LED w kształcie trzech pazurów
- Wyświetlacz panoramiczny z zakrzywionym ekranem o przekątnej 21", prawa część ekranu dotykowa
- Podświetlenie ambientowe LED RGB na desce rozdzielczej, panelach przednich drzwi i pod ekranem panoramicznym, powiązane z trybami jazdy, konfigurowalne w 8 kolorach
- Peugeot i-Connect® Advanced
Radio DAB, Bluetooth® (połączenie dla 2 smartfonów), bezprzewodowy Mirror Screen (Apple CarPlay™ / Android Auto™)
System nawigacji 3D
[Wyznaczanie tras z przystankami na ładowanie dla samochodów elektrycznych *](#)
- Wirtualne przełączniki i-Toggles z 10 personalizowanymi skrótami
- Adaptacyjny tempomat z funkcją Stop & Go
- Kamera cofania HD, przednie i tylne czujniki parkowania
- Dach i tylny spojler w kolorze Perla Nera
- Automatyczny włącznik świateł z adaptacyjnym systemem High Beam Assist
- Elektrycznie sterowane drzwi bagażnika z dostępem bez użycia rąk
- Podgrzewana kierownica

DLA WERSJI ELEKTRYCZNEJ LONG RANGE

- Felgi aluminiowe 20"

(*) Funkcje wyznaczania tras oraz harmonogramu ładowania zawarte w pakiecie łączności Connect Plus, który wymaga aktywacji przez użytkownika i dostępny jest w cenie pojazdu na 6-miesięczny okres próbny z możliwością płatnego odnowienia subskrypcji

CENY**Rekomendowane ceny detaliczne brutto**

Rok produkcji 2025

	CO₂[*] (g/km) ⁽¹⁾	ALLURE	GT
ELEKTRYCZNY			
Silnik elektryczny 210 Akumulator 73 kWh Standard Range	0-0	199 950 zł 1PPDSY R EUF C0A0C0	215 400 zł 1PPDSY T EUF C0A0C0
Silnik elektryczny 230 Akumulator 97 kWh Long Range	0-0	219 450 zł 1PPDSY R ZDF C0A0C0	235 850 zł 1PPDSY T ZDF C0A0C0
PLUG-IN HYBRID			
Plug-in Hybrid 195 e-DCS7	19-21	185 700 zł 1PPDSY R Q97 C0A0C0	201 150 zł 1PPDSY T Q97 C0A0C0
HYBRID			
Hybrid 136 e-DCS6	123-127	149 900 zł 1PPDSY R JH7 C0A0C0	164 600 zł 1PPDSY T JH7 C0A0C0

* Wstępne dane emisji WLTP, finalne dane zostaną podane po zakończeniu procesu homologacji. Podane zakresy odnoszą się do średnich emisji CO₂ WLTP dla poszczególnych silników. Emisje CO₂ danego pojazdu są uzależnione od jego wersji, a także od wybranych opcji dodatkowych.

(1) Podane wartości spalania, emisji CO₂ i zasięgu są zgodne ze standardem WLTP, który od dnia 1 września 2018 roku stał się normą dla nowych pojazdów. Standard WLTP zastąpił stosowaną wcześniej normę NEDC (New European Driving Cycle). Ze względu na rygorystyczne warunki badania, wartości zużycia paliwa i emisji CO₂ zarejestrowane zgodnie z obowiązującym systemem WLTP są zazwyczaj wyższe niż te podawane przy zastosowaniu poprzedniej procedury NEDC. Zużycie paliwa, wartość emisji CO₂ oraz szacunkowy zasięg mogą zależeć od konkretnych warunków użytkowania oraz wielu innych czynników, w tym częstotliwości ładowania, stylu jazdy, osiągniętej prędkości, specyficznego wyposażenia, opcjonalnych dodatków, rodzaju ogumienia, temperatury otoczenia czy włączonej klimatyzacji. Skontaktuj się ze swoim dealerm lub odwiedź www.peugeot.pl aby uzyskać więcej informacji.
Wszystkie ceny zawarte w niniejszym cenniku są rekomendowanymi cenami detalicznymi brutto, zawierającymi opłatę za transport samochodu, podatek VAT oraz podatek akcyzowy zależny od typu homologacji i od pojemności silnika.

WYPOSAŻENIE ALLURE

Wyposażenie standardowe

BEZPIECZEŃSTWO

6 poduszek powietrznych

Adaptacyjne poduszki powietrzne kierowcy i pasażera z przodu (z funkcją dezaktywacji poduszki pasażera), boczne poduszki kierowcy i pasażera z przodu, przednie i tylne kurtyny.

ESP (Electronic Stability Program) z wspomaganie ruszania pod górę i pośrednią kontrolą ciśnienia w ogumieniu

Mocowania ISOFIX i Top Tether na tylnych siedzeniach bocznych

Elektryczny hamulec postojowy

Reflektory w technologii PEUGEOT LED ze światłami do jazdy dziennej LED w kształcie trzech pazurów


Tylne światła LED w kształcie trzech pazurów

ROZSZERZONE BEZPIECZEŃSTWO

Pakiet Bezpieczeństwo Plus:

- Tempomat / Ogranicznik prędkości
- Zaawansowany system hamowania awaryjnego z kamerą wideo i radarem (AEBS3)
- Ostrzeżenie o niezamierzonym zjeździe z pasa ruchu i automatyczna korekta toru jazdy
- Rozszerzone rozpoznawanie znaków drogowych z rekomendacją prędkości
- Kontrola uwagi kierowcy

VisioPark 1: kamera cofania HD i czujniki parkowania z tyłu



WYPOSAŻENIE ALLURE

Wyposażenie standardowe

STYL ZEWNĘTRZNY

Elementy stylu

- Czarna lakierowana listwa między reflektorami przednimi z logo „3008”.
- Przednia osłona chłodnicy z elementami w kolorze nadwozia, błyszczące czarne boczne wloty powietrza, dolny element dekoracyjny w kolorze Meteor Grey, czarna osłona dolna
- Przyciemnione szyby tylne, szyby boczne i szyba tylna
- Czarne ziarniste nakładki na nadkola i dolne osłony drzwi
- Błyszcząca czarna listwa między tylnymi światłami z napisem «PEUGEOT»
- Tylne zderzak z dekiem Meteor Grey i dolną listwą w kolorze czarnym
- Tylne spojler w kolorze nadwozia

KOŁA

- Felgi aluminiowe 19"

BREDA, lakierowane w kolorze Orbital Black

[LULEA, lakierowane w kolorze Orbital Black \(dla wersji plug-in hybrid i elektrycznej\)](#)



WYPOSAŻENIE ALLURE

Wyposażenie standardowe

STYL WEWNĘTRZNY

Wyświetlacz panoramiczny z dwoma zintegrowanymi ekranami o przekątnej 10"

Elementy stylu

- Piankowa deska rozdzielcza z dekoracją z tkaniny RIMINI, błyszczącym czarnym panelem przednim i otworami wentylacyjnymi z dekorami w kolorze Stene Grey
- Panele drzwi z dekoracją z tkaniny RIMINI, listwą ozdobną w kolorze Stene Grey, podłokietniki ze skóry ekologicznej Isabella ze szwami Quartz (przód)
- Konsola środkowa z tkaniny RIMINI z błyszczącym czarnym panelem, listwą w kolorze Stene Grey i podłokietnikiem z tkaniny RIMINI
- Kompaktowa kierownica obszyta skórą ze zintegrowanymi elementami sterującymi w kolorze czarnym błyszczącym i dekorami w kolorze Stene Grey
- Wnętrze i podsufitka w kolorze czarnym

KOMFORT

Bezkluczykowy dostęp i uruchamianie

2 kluczyki (z trzema przyciskami: otwarcie, zamknięcie drzwi, otwarcie bagażnika)

Klimatyzacja automatyczna, dwustrefowa

Oświetlenie wnętrza

- Lampki LED do czytania z przodu i z tyłu
- Schowek podręczny i schowek w konsoli środkowej podświetlany diodami LED
- Oświetlenie LED przestrzeni na nogi
- Automatyczne wycieraczki przednie
- Elektrycznie sterowane szyby przednie i tylne, sekwencyjne i przeciwprzytraskowe
- Przyciemniana akustyczna szyba przednia
- Podłoga bagażnika z możliwością ustawienia na dwóch poziomach
- Lusterka zewnętrzne podgrzewane, elektrycznie sterowane i składane z oświetleniem powitalnym
- Elektrochromatyczne lusterko wewnętrzne



WYPOSAŻENIE ALLURE

Wyposażenie standardowe

TAPICERKI I SIEDZENIA

Fotel kierowcy i pasażera z ręczną regulacją wysokości, podgrzewane

Tylne siedzenia składane w proporcjach 40/20/40

Tapicerka z tkaniny tłoczonej CRISPY ze wstawkami ze skóry ekologicznej Isabella i tkaniny RIMINI

MULTIMEDIA I NAWIGACJA

PEUGEOT i-Connect®

- Radio DAB, Bluetooth® (połączenie dla 2 smartfonów), bezprzewodowy Mirror Screen (Apple CarPlay™ / Android Auto™)
- Peugeot Connect SOS & Assistance
- Gniazdo USB-C (dane i ładowanie)

6 głośników

- 2 głośniki wysokotonowe i 2 głośniki niskotonowe z przodu, 2 głośniki średniotonowe z tyłu
- 3 gniazda 12 V (konsola środkowa, z tyłu konsoli środkowej, w bagażniku)

WYPOSAŻENIE WERSJI PLUG-IN HYBRID

Przewód ładowania trybu 2, jednofazowy 2.3kW

Ładowarka pokładowa jednofazowa 3.7kW

WYPOSAŻENIE WERSJI ELEKTRYCZNEJ

Przewód do ładowania trybu 3, trójfazowy 22kW

Ładowarka pokładowa trójfazowa o mocy 11 kW



WYPOSAŻENIE

GT

Wyposażenie standardowe ponad wersję Allure

BEZPIECZEŃSTWO

Reflektory PEUGEOT PIXEL LED ze światłami do jazdy dziennej LED w kształcie trzech pazurów

Automatyczny włącznik świateł z adaptacyjnym systemem High Beam Assist z funkcją przeciwodblaskową i funkcją Boost

Tylne światła 3D-LED w kształcie trzech pazurów

WSPOMAGANIE PROWADZENIA

Drive Assist

Adaptacyjny tempomat z funkcją Stop & Go

Kamera cofania HD, przednie i tylne czujniki parkowania

STYL ZEWNĘTRZNY

Elementy stylu


- Znak marki PEUGEOT na przednich błotnikach
- Czarne błyszczące dolne osłony zderzaka przedniego i tylnego, nakładki nadkoli i dolne osłony drzwi (dla wersji elektrycznej)

Dach i tylny spoiler w kolorze Black Diamond

KOŁA

Felgi aluminiowe 20" (dla wersji elektrycznej Long Range)

SOFIA lakierowane w matowym kolorze Orbital Black z czarnymi błyszczącymi elementami aero



WYPOSAŻENIE GT

Wyposażenie standardowe ponad wersję Allure

STYL WEWNĘTRZNY

Wyświetlacz panoramiczny z zakrzywionym ekranem o przekątnej 21"

Elementy stylu

- Piankowa deska rozdzielcza z tkaniny RIMINI, wnęka z dekoracją z tłoczonego aluminium, błyszczący czarny panel przedni z otworami wentylacyjnymi z dekorami w kolorze Stene Grey
- Panele drzwi z dekokiem z tkaniny RIMINI, wnęką z tłoczonego aluminium i dodatkami w kolorze Stene Grey, podłokietniki ze skóry ekologicznej Isabella oraz przeszycia w kolorze Iced Clay z przodu
- Konsola środkowa pokryta tkaniną RIMINI, z panelem w kolorze czarnym błyszczącym z listwą w kolorze Stene Grey, podłokietnik pokryty tkaniną RIMINI

Podświetlenie ambientowe LED RGB na desce rozdzielczej, panelach przednich drzwi i pod panoramicznym ekranem o przekątnej 21", powiązane z trybami jazdy, konfigurowalne w 8 kolorach

Kompaktowa kierownica z perforowanej skóry licowej ze zintegrowanymi elementami sterującymi w kolorze czarnym błyszczącym, dekor w kolorze Stene Grey, przeszycia w kolorze Iced Clay, błyszcząca czarna wstawka z monogramem „GT”

Aluminiowe pedały i podnóżek

Progi drzwi przednich ze stali nierdzewnej z napisem „PEUGEOT”.

Dywaniki przednie i tylne z przeszyciami w kolorze Iced Clay i logo „GT”.

KOMFORT

Oświetlenie wnętrza

- Lusterka w osłonach przeciwsłonecznych kierowcy i pasażera podświetlane diodami LED
- Przednia i tylna lampka do czytania LED i-DOME reagująca na dotyk

Elektrycznie sterowane drzwi bagażnika z dostępem bez użycia rąk

Podgrzewana kierownica



WYPOSAŻENIE GT

Wyposażenie standardowe ponad wersję Allure

TAPICERKI I SIEDZENIA

Fotel kierowcy i pasażera z ręczną regulacją wysokości, podgrzewane

Ręczna regulacja odcinka lędźwiowego fotela kierowcy

Tylne siedzenia ze środkowym podłokietnikiem, składane w proporcjach 40/20/40

Tapicerka z tkaniny tłoczzonej UZIRIS ze wstawkami ze skóry ekologicznej Isabella i tkaniny RIMINI

MULTIMEDIA I NAWIGACJA

PEUGEOT i-Connect® Advanced

- Radio DAB, Bluetooth® (połączenie dla 2 smartfonów), bezprzewodowy Mirror Screen (Apple CarPlay™ / Android Auto™)
- Nawigacja satelitarna 3D
- [Wyznaczanie tras z przystankami na ładowanie dla samochodów elektrycznych *](#)
- Sterowanie za pomocą poleceń głosowych
- 4 gniazda USB: 1 USB-C (dane i ładowanie), 1 USB-C (ładowanie) z przodu, 2 USB-C (ładowanie) z tyłu

Wirtualne przełączniki i-Toggles z 10 personalizowanymi skrótami



(*) Funkcje zawarte w pakiecie łączności Connect Plus, który wymaga aktywacji przez użytkownika i dostępny jest w cenie pojazdu na 6-miesięczny okres próbny z możliwością płatnego odnowienia subskrypcji

FELGI**Felgi aluminiowe 19"**

BREDA
lakierowane w kolorze Orbital Black

Standard dla Allure i GT (Hybrid)

**Felgi aluminiowe 19"**

LULEA
lakierowane w kolorze Orbital Black

Standard dla ALLURE i GT
(hybrid plug-in i elektryczny)

**Felgi aluminiowe 20"**

SOFIA
lakierowane w matowym kolorze Orbital Black
z czarnymi błyszczącymi elementami aero

Standard dla GT
(elektryczny Long Range)

KOLORY



Niebieski Obsession metaliczny

MODP – Standardowy



Biały Okenite metaliczny specjalny

M0SU - Opcjonalny



Niebieski Ingaro metaliczny

M07K - Opcjonalny



Szary Artense metaliczny

M0F4 - Opcjonalny



Czarny Perla Nera metaliczny

M09V - Opcjonalny



Szary Titane metaliczny

M01J - Opcjonalny

TAPICERKI



Standardowa dla wersji Allure

Tapicerka z tkaniny tłoczonej CRISPY, ze wstawkami ze skóry ekologicznej Isabella i tkaniny RIMINI, z przeszyciami Quartz


W6FX



Standardowa dla wersji GT

Tapicerka z tkaniny tłoczonej UZIRIS, ze wstawkami ze skóry ekologicznej Isabella i tkaniny RIMINI, z przeszyciami Iced Clay

T5FX



Opcjonalna dla wersji GT

Tapicerka z tłoczonej Alcantary® REFLECTION, z wstawkami ze skóry ekologicznej Isabella i tkaniny RIMINI, z przeszyciami Iced Clay

X0FX

OPCJE

Rekomendowane ceny detaliczne brutto

				ALLURE	GT		
Wyposażenie i wykończenia	KOLORY	Niebieski Obsession	M0DP	0 zł	●	●	
		Czarny Perla Nera	M09V	2 900 zł	○	○	
		Niebieski Ingaro	M07K	2 900 zł	○	○	
		Szary Artense	M0F4	2 900 zł	○	○	
		Szary Titane	M01J	2 900 zł	○	○	
		Lakier metaliczny specjalny	Biały Okenite	M0SU	3 700 zł	○	○
Kolorы i tapicerki	TAPICERKI	Tapicerka z tłoczonej Alcantary® REFLECTION:					
		<ul style="list-style-type: none"> Wstawki ze skóry ekologicznej Isabella i tkaniny RIMINII, przeszycia Iced Clay Fotel kierowcy AGR*: elektryczna regulacja wzdłużna, wysokości, pochylenia oparcia, nachylenia siedziska; pneumatyczna odcinka lędźwiowego i podparć bocznych; ręczna regulacja długości siedziska; podgrzewany, z masażem; pamięć ustawień Fotel pasażera AGR*: elektryczna regulacja wzdłużna, wysokości, pochylenia oparcia, nachylenia siedziska; pneumatyczna odcinka lędźwiowego i podparć bocznych; ręczna regulacja długości siedziska; podgrzewany, z masażem Kanapa w drugim rzędzie: podgrzewana; podłokietnik 	X0FX	6 300 zł	–	○	
Dane techniczne	KOŁA	Aluminiowe 19" BREDA	Dla wersji Hybrid	ZHQM		●	●
		Aluminiowe 19" LULEA	Dla wersji Plug-In Hybrid i Elektrycznej	ZHQP		●	●
			Dla wersji Elektrycznej Long Range			●	–
		Aluminiowe 20" SOFIA	Dla wersji Elektrycznej Long Range	ZHQS		–	●
			Dla wersji Plug-In Hybrid i Elektrycznej		1 000 zł	–	○
Usługi i oferty	Zestaw naprawczy do opon		LV03	100 zł	○	○	

* Aktion Gesunder Rücken (Niemieckie Stowarzyszenie na rzecz Zdrowych Pleców)

● : standard ○ : opcja – : niedostępne

OPCJE

Rekomendowane ceny detaliczne brutto

Gama

Ceny

Wyposażenie i wykończenia

Kolory i tapicerki

Opcje

Szczegóły wyposażenia

Dane techniczne

Usługi i oferty

ALLURE

GT

PAKIETY DODATKOWE

Pakiet BEZPIECZEŃSTWO:

- VisioPark 360°: 4 kamery HD (przód, tył i boki) oraz przednie, tylne i boczne czujniki parkowania
- Lusterka zewnętrzne podgrzewane, elektrycznie składane z oświetleniem powitalnym oraz pochylaniem na biegu wstecznym
- Adaptacyjny tempomat z funkcją Stop & Go
- Wykrywanie ruchu z tyłu pojazdu:
 - Monitorowanie martwego pola na dużą odległość z asystentem zmiany pasa ruchu
 - Ostrzeżenie o ruchu poprzecznym z tyłu
- Asystent świateł drogowych HBA (High Beam Assist)
- Kompaktowa kierownica, podgrzewana, obszyta skórą licową ze zintegrowanymi elementami sterującymi w kolorze czarnym błyszczącym, z dekorami i ozdobnymi przeszyciami
- Alarm obwodowy, objętościowy, z czujnikiem przechyłu
- Blokada uniemożliwiająca otwarcie zablokowanych drzwi od środka

J6QS

6 350 zł

○

-

Pakiet BEZPIECZEŃSTWO:

- VisioPark 360°: 4 kamery HD (przód, tył i boki) oraz przednie, tylne i boczne czujniki parkowania
- Lusterka zewnętrzne podgrzewane, elektrycznie składane z oświetleniem powitalnym oraz pochylaniem na biegu wstecznym
- Drive Assist Plus 2.0:
 - Aktywny tempomat z funkcją Stop & Go
 - Asystent utrzymania pasa ruchu
 - Półautomatyczny asystent zmiany pasa ruchu
- Wykrywanie ruchu z tyłu pojazdu:
 - Monitorowanie martwego pola na dużą odległość z asystentem zmiany pasa ruchu
 - Ostrzeżenie o ruchu poprzecznym z tyłu
- Bezprzewodowa ładowarka indukcyjna do telefonu
- Alarm obwodowy, objętościowy, z czujnikiem przechyłu
- Blokada uniemożliwiająca otwarcie zablokowanych drzwi od środka

J6G2

6 800 zł

-

○

OPCJE

Rekomendowane ceny detaliczne brutto

				ALLURE	GT
<p>PAKIETY DODATKOWE</p> <p>Pakiet PANORAMA: Peugeot i-Connect Advanced</p> <ul style="list-style-type: none"> • Radio DAB, Bluetooth® (połączenie dla 2 smartfonów), bezprzewodowy Mirror Screen (Apple CarPlay™ / Android Auto™) • Nawigacja satelitarna 3D • Wyznaczanie tras z przystankami na ładowanie dla samochodów elektrycznych * • Sterowanie za pomocą poleceń głosowych • 3 gniazda USB: 1 USB-C (dane i ładowanie) z przodu, 2 USB-C (ładowanie) z tyłu <p>Wyświetlacz panoramiczny: jeden zakrzywiony ekran 21"</p> <p>Bezprzewodowa ładowarka indukcyjna do telefonu</p> <p>i-Toggles: dodatkowy ekran dotykowy z programowalnymi wirtualnymi przyciskami</p> <p>Pakiet ZIMOWY: Grip Control: system kontroli trakcji z trybami piasek/błoto/śnieg</p> <p>Podgrzewana szyba przednia</p> <p>Siatka oddzielająca przestrzeń bagażową</p> <p>Pakiet ZIMOWY: Podgrzewana szyba przednia</p> <p>Siatka oddzielająca przestrzeń bagażową</p> <p>Pakiet Hi-Fi: Elektrycznie sterowany, otwierany dach panoramiczny z kurtyną i dodatkowym oświetleniem LED</p> <p>Czujnik jakości powietrza oraz pyłu zawieszonego PM2.5 (Clean Cabin Air Quality System)</p> <p>System nagłośnienia FOCAL® Premium Hi-Fi</p> <p>5 głośników z przodu: 2 niskotonowe, 2 wysokotonowe, 1 centralny</p> <p>5 głośników z tyłu: 2 niskotonowe, 2 wysokotonowe, 1 subwoofer</p> <p>Towing Pack: Hak holowniczy demontowalny, z systemem stabilizacji toru jazdy przyczepy TSM (Trailer Sway Mitigation)</p>					
		J6B4	5 600 zł	○	-
		J6JE	2 600 zł	○	○
		J6KK	800 zł	○	○
		J6B9	9 650 zł	-	○
		AQ14 / AQ05	3 000 zł	○	○

(*) Funkcje zawarte w pakiecie łączności Connect Plus, który wymaga aktywacji przez użytkownika i dostępny jest w cenie pojazdu na 6-miesięczny okres próbny z możliwością płatnego odnowienia subskrypcji

● : standard ○ : opcja — : niedostępne

OPCJE

Rekomendowane ceny detaliczne brutto

			ALLURE	GT
CONNECTED SERVICES				
Connect One				
<ul style="list-style-type: none"> Peugeot Connect SOS & Assistance – zdalne powiadamianie o wypadku, wzywanie pomocy drogowej Zdalna aktualizacja oprogramowania Cyfrowa książeczka serwisowa 			●	●
Connect Plus (dla standardowego systemu multimedialnego i-Connect)				
<ul style="list-style-type: none"> Remote Control, e-Remote Control, Find My Car, My Trip Report Wyznaczanie tras z przystankami na ładowanie dla samochodów elektrycznych przy pomocy aplikacji mobilnej e-ROUTES 			●	–
			○	–
			○	–
Connect Plus (dla systemu multimedialnego i-Connect Advanced)				
<ul style="list-style-type: none"> Sterowanie za pomocą poleceń głosowych Zdalna aktualizacja map Remote Control, e-Remote Control, Find My Car, My Trip Report Funkcje nawigacji: informacje o ruchu drogowym i pogodzie w czasie rzeczywistym, ograniczenia prędkości, ceny paliw, przesyłanie trasy z aplikacji mobilnej do samochodu, Tom Tom Search Wyznaczanie tras z przystankami na ładowanie dla samochodów elektrycznych przy pomocy funkcjonalności EV Routing lub aplikacji mobilnej e-ROUTES 			●	●
			○	○
WYPOSAŻENIE WERSJI HYBRID PLUG-IN I ELEKTRYCZNYCH				
Pompa ciepła (wersja elektryczna)				
			●	●
Ładowarka pokładowa jednofazowa 7.4 kW (wersja hybrid plug-in)			○	○
			LZ02	1 800 zł

(*) Funkcje zawarte w pakietach łączności Connect Plus wymagają aktywacji przez użytkownika i dostępne są w cenie pojazdu na 6-miesięczny okres próbny z możliwością płatnego odnowienia subskrypcji

● : standard ○ : opcja – : niedostępne

SZCZEGÓŁY WYPOSAŻENIA



Zaawansowany PEUGEOT i-Connect® (*)

Zaawansowany PEUGEOT i-Connect® wykorzystuje wydajną nawigację połączoną z usługami TomTom®. Mapa może być wyświetlana na całym 21-calowym ekranie HD lub tylko po stronie zestawu wskaźników cyfrowych (aktualizowana "on line"). Funkcja „OK PEUGEOT” wykorzystuje rozpoznawanie głosu oraz poprawia bezpieczeństwo i komfort obsługi.



PRSONALIZOWANE WIRTUALNE PRZEŁĄCZNIKI I-TOGGLES

Przyciski i-Toggles, to dodatkowy wyświetlacz dotykowy, który pozwala zdefiniować własne skróty do najczęściej używanych funkcji, jak np. ustawień klimatyzacji, nawigacji, kontaktów, stacji radiowych, aplikacji itp. Wirtualne i-Toggles umożliwiają natychmiastowy dostęp do strony głównej, a pozostałych pięć skrótów można modyfikować według własnego uznania. Przesunięcie ekranu daje dostęp do 5 dodatkowych konfigurowalnych skrótów.

(*) Niektóre funkcje Zaawansowanego PEUGEOT i-Connect zawarte są w pakiecie łączności Connect Plus, który wymaga aktywacji przez użytkownika. Funkcje pakietu dostępne są w cenie pojazdu na 6-miesięczny okres próbny z możliwością płatnego odnowienia subskrypcji

SZCZEGÓŁY WYPOSAŻENIA



DRIVE ASSIST PLUS 2.0 (jazda półautonomiczna*)

System łączy w sobie cztery funkcje zarządzania jazdą półautonomiczną w określonych warunkach:

- Aktywny tempomat z funkcją Stop & Go i asystentem utrzymania pasa ruchu: pojazd zarządza sterowaniem kierunkiem i prędkością.
- Półautomatyczna zmiana pasa ruchu: pomaga kierowcy w całkowicie bezpiecznym wyprzedzaniu lub zmianie pasa.
- Przewidywanie zaleceń dotyczących prędkości: na podstawie danych z systemu nawigacji przewiduje zmiany ograniczeń prędkości i sugeruje kierowcy odpowiednie dostosowanie prędkości.

* Zawarte w pakiecie BEZPIECZEŃSTWO dla wersji GT



Reflektory PEUGEOT PIXEL LED

Oświetlenie adaptacyjne: system automatycznie dostosowuje wiązkę reflektorów do warunków na drodze, utrzymując optymalne oświetlenie dzięki 6 trybom dostosowanym do każdej sytuacji na drodze i 2 funkcjom doświetlania zakrętów.

Adaptacyjny asystent świateł drogowych: system przełącza się na światła drogowe, gdy tylko pozwalają na to warunki. Wykrywa kontury pojazdów z przodu oraz ich ruch, aby uniknąć oślepienia innych użytkowników drogi. Przy dużych prędkościach funkcja Boost zwiększa intensywność światła w środku wiązki.

SZCZEGÓŁY WYPOSAŻENIA



Adaptacyjne podparcia boczne*

Porzez napełnianie powietrza w pneumatycznych poduszkach znajdujących się w bocznych częściach oparć, system umożliwia pasażerom z przodu regulację podparcia bocznego elektrycznie regulowanych siedzeń*, w zależności od kształtu ciała i warunków jazdy: ciaśniej dla lepszego trzymania i wrażeń z jazdy lub luźniej dla optymalnego komfortu. Fotele przednie posiadają certyfikat AGR** oraz są podgrzewane, z funkcją masażu (8 programów, 3 intensywności). Tylne boczne siedzenia są również podgrzewane.

* Dostępne w wersji GT z opcjonalną tapicerką Alcantara REFLECTION

** Aktion Gesunder Rücken (Niemieckie Stowarzyszenie na rzecz Zdrowych Pleców)



Clean Cabin

Kompletny system zarządzania jakością powietrza napływającego do kabiny samochodu. Działa automatycznie, w zależności od zanieczyszczeń wykrytych na zewnątrz, jak i wewnątrz kabiny. Zastosowanie wysokowydajnego filtra umożliwi oczyszczenie powietrza wewnątrz w kilka minut.

Czujnik cząstek stałych umieszczony w kabinie pozwala określić stan powietrza wewnątrz kabiny i wyświetla go na centralnym ekranie.

DANE TECHNICZNE

	ELEKTRYCZNY 210	ELEKTRYCZNY 230 Long Range	PLUG-IN HYBRID 195 e-DCS7	HYBRID 136 e-DCS6
--	---------------------------	--------------------------------------	-------------------------------------	-----------------------------

SILNIK SPALINOWY

Pojemność skokowa (cm ³)			1 598	1 199
Liczba / Układ cylindrów			4 / rzędowy	3 / rzędowy
Liczba zaworów na cylinder			4	4
Moc maksymalna (kW / KM przy obr/min)			110 / 150 przy 5 500	100 / 136 przy 5 500
Maksymalny moment obrotowy (Nm przy obr/min)			300 przy 2 000	230 przy 1 750

SILNIK ELEKTRYCZNY

Rodzaj	Synchroniczny z magnesem trwałym			
Moc maksymalna (kW ECE / KM CEE) przy obr/min	157 / 213 przy 6 000	170 / 231 przy 7 500	92 / 125 przy 9 000	15,6 / 21 przy 4 264
Maksymalny moment obrotowy (Nm ECE) przy obr/min	345 od 250 do 4 370	345 od 250 do 4 370	118 od 300 do 7 320	51 od 750 do 2 499
Moc systemowa napędu hybrydowego (kW ECE / KM CEE)			143 / 195	

SKRZYNIA BIEGÓW

Typ	Automatyczna dwusprzęgłowa			
Liczba biegów	Reduktor jednobiegowy	Reduktor jednobiegowy	7-biegowa	6-biegowa

BATERIA TRAKCYJNA

Rodzaj	Litowo-jonowa			
Pojemność użyteczna (kWh)	73	96,9	17,9	0,4
Masa (kg)	520	562	160	12,1
Napięcie całkowite (V)	400	400	360	48

DANE TECHNICZNE

	ELEKTRYCZNY 210	ELEKTRYCZNY 230 Long Range	PLUG-IN HYBRID 195 e-DCS7	HYBRID 136 e-DCS6
--	--------------------	-------------------------------	------------------------------	----------------------

MASY I ŁADOWNOŚĆ

Masa własna (kg)	2 108	2 166	1 905	1573
Dopuszczalna masa całkowita pojazdu (kg)	2 640	2 690	2 420	2080
Maksymalna masa przyczepy (z hamulcem) (kg)	1 250	1 200	1 550	1 000

OSIĄGI

Prędkość maksymalna (km/h)	170	170	220	201
Przyspieszenie 0 - 100 km/h (s)	8,8	8,7	7,8	10,2
1000 m ze startu zatrzymanego (s)	29,8	29,7	28,2	32,5
Przyspieszenie 60 - 90 km/h w trybie Drive (s)	2,9	2,8	3,1	4,0
Przyspieszenie 80 - 120 km/h w trybie Drive (s)	5,6	5,3	4,5	6,9

ZASIĘG, ZUŻYCIE ENERGII I EMISJA CO₂

Zasięg w cyklu średnim wg WLTP (km)	526 – 509	698 – 663	87 – 85	
Zużycie energii w cyklu średnim wg WLTP (kWh / 100 km)	16,8 – 17,4	17,2 – 18,3		
Zasięg w cyklu miejskim wg WLTP (km)	652 – 627	897 – 842	101 – 99	
Zużycie energii w cyklu miejskim wg WLTP (kWh / 100 km)	13,5 – 14,2	13,4 – 14,4		
Zużycie paliwa w cyklu średnim wg WLTP (l/100 km)			0,9	5,5 – 5,6
Emisja CO ₂ w cyklu średnim wg WLTP (g/km)			19 – 21	123 – 127

DANE TECHNICZNE

Gama

Ceny

Wyposażenie i wykończenia

Kolory i tapicerki

Opcje

Szczegóły wyposażenia

Dane techniczne

Usługi i oferty

ELEKTRYCZNY

210

ELEKTRYCZNY

230 Long Range

PLUG-IN HYBRID

195 e-DCS7

HYBRID

136 e-DCS6

ŁADOWANIE (temperatura otoczenia 20°C)

Maksymalna moc ładowania prądem zmiennym (AC) (kW)

11

11

3,7 / opcjonalnie 7,4

Maksymalna moc ładowania prądem stałym (DC) (kW)

160

160

SZACOWANE CZASY ŁADOWANIA (temperatura otoczenia 20°C)

20% - 80%

20% - 80%

0% - 100%

Czas ładowania w gniazdku domowym o mocy 2,3 kW AC – 10A (h:m)

22:55

30:20

9:05

Czas ładowania przy użyciu stacji ładowania 7,4 kW AC (h:m)

6:45

8:55

5:30 (3,7kW) / 2:55 (7,4kW)

Czas ładowania przy użyciu stacji ładowania 11 kW AC (h:m)

4:30

6:30

5:30 (3,7kW) / 2:55 (7,4kW)

Czas ładowania przy użyciu szybkiej stacji ładowania 160 kW DC (h:m)

0:30

0:27

KOŁA I OPONY

Rozmiar opon (standardowe lub opcjonalne)

235/55 R19 105V / 235/50 R20 104V

225/55 R19 103V

HAMULCE I ZAWIESZENIE

Rodzaj hamulców przód / tył

Tarczowe 365 x 37 mm /
Tarczowe 356 x 26 mmTarczowe 304 x 28 mm /
Tarczowe 290 x 12 mm

Zawieszenie przednie

Pseudo McPherson



Zawieszenie tylne

Wielowahaczowe

Belka skrętna

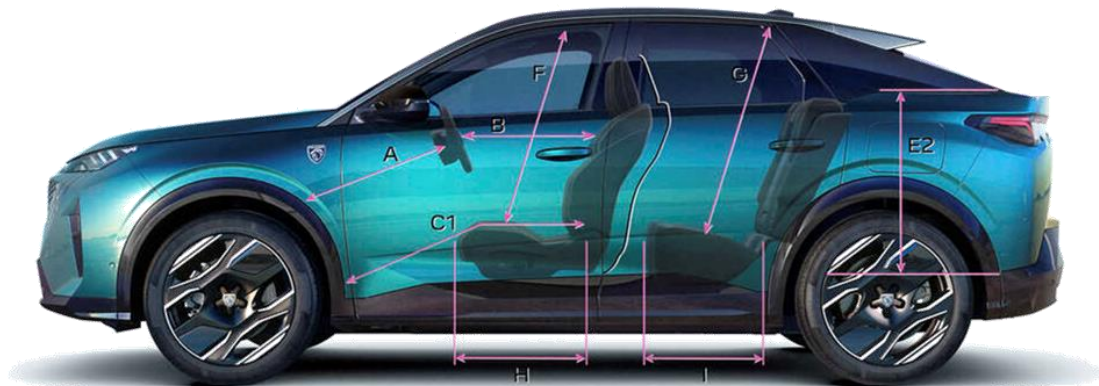
WYMIARY (mm) - 3008

ZEWNĘTRZNE I WEWNĘTRZNE




WYMIARY (mm) - 3008

ZEWNĘTRZNE I WEWNĘTRZNE



A	738,5
B	600
C1	854
E	925
E1	1030
E2	589
E4	779
F	921,5
G	884,6
H	469,6
I	468
J	1452
K	1492,5
L	1428,6
M	1464

520 dm³ VDA 2101480 dm³ VDA 214

JESTEŚMY DO TWOJEJ DYSPOZYCJI

BEZSTRESOWA JAZDA



Gwarancja

Kupując nowy samochód PEUGEOT, otrzymujesz dwuletnią gwarancję bez limitu kilometrów z wszystkimi jej zaletami: pokryciem wszelkich wad fabrycznych, lakierniczych i perforacji. W niektórych okolicznościach PEUGEOT wykracza nawet poza ustawowe zobowiązania gwarancyjne. Gwarancja producenta PEUGEOT obowiązuje na terenie całej UE oraz w 15 innych krajach lub regionach. Prace wynikające z gwarancji są wykonywane bezpłatnie przez profesjonalistów z sieci PEUGEOT.

Assistance

W przypadku awarii samochodu, Peugeot Assistance działa natychmiast. 24 godziny na dobę, 7 dni w tygodniu (również w dni świąteczne). Przedstawiają nam Państwo pojawiający się problem, my go analizujemy i wysyłamy technikę z odpowiednio wyposażonym samochodem w możliwie najkrótszym czasie. Dzięki gęstości punktów sieci Peugeot dokonujemy interwencji na terenie całej Polski.

Akumulator trakcyjny

Na akumulator trakcyjny w samochodach hybrydowych typu plug in udzielana jest rozszerzona gwarancja: 8 lat lub 160 tys. km przebiegu, do osiągnięcia pierwszego z dwóch warunków, przy zachowaniu minimum 70 % pojemności.

Umowy serwisowe

Docień spokój i bez troskę, jaką gwarantują umowy serwisowe Peugeot. Naprawy usterek, obsługa i profesjonalizm pracowników sieci Peugeot pozwolą ci zachować samochód w świetnym stanie technicznym i ograniczyć koszt użytkowania.

Korzystaj z przyjemności jazdy swoim Peugeot, wybierając jedną z czterech indywidualnych, dopasowanych do Twoich potrzeb umów serwisowych na okres nawet do 8 lat.

PRZEDŁUŻONA OCHRONA

Bezpłatna naprawa samochodu w przypadku awarii oraz bogata gama świadczeń Assistance.

PRZEGLĄDY PLUS

Bezpłatne przeglądy okresowe samochodu.

PEŁNA OBSŁUGA


Bezpłatne naprawy usterek pojazdu oraz przeglądy okresowe samochodu i świadczenia Assistance.

PEŁNA OBSŁUGA PLUS

To pakiet Pełna Obsługa Plus wzbogacony o wymianę części ulegających zużyciu eksploatacyjnemu.

MYPEUGEOT

Wypróbuj aplikację **MYPEUGEOT** na swoim smartfonie. Uzyskaj dostęp do dodatkowych usług, planuj przeglądy i ciesz się z wielu dodatkowych korzyści



Pobierz **MYPEUGEOT** skanując QR kod





**SKONFIGURUJ
I KUP ON LINE**

Przedstawione informacje są oparte na danych aktualnych w chwili publikacji i mogą podlegać zmianom. Prezentowane dane techniczne, wyposażenie, opcje i kolory mogą zostać w każdej chwili zmienione lub być niedostępne, mogą też być ograniczone do części modeli, oznaczonych serii specjalnych lub być ograniczone liczbą dostępnych pojazdów. Wszystkie ceny zawarte w niniejszym cenniku są rekomendowanymi cenami detalicznymi brutto, zawierającymi opłatę za transport samochodu, podatek VAT oraz podatek akcyzowy zależny od typu homologacji i od pojemności silnika. Niniejsza informacja nie stanowi oferty w rozumieniu art. 66 Kodeksu cywilnego. Prezentowane informacje dotyczą tylko klienta indywidualnego, nie są skierowane do klientów instytucjonalnych, firm i podmiotów gospodarczych. Dane zawarte w cenniku nie stanowią oferty w rozumieniu przepisów prawa polskiego. Treść cennika ma charakter wyłącznie informacyjny, w szczególności nie należy jej traktować jako wiążącego prawnie zobowiązania ani zapewnienia w rozumieniu art. 556 par.2 ustawy Kodeks cywilny z dnia 23 kwietnia 1964 r. (DzU nr 16, poz. 93 ze zm.) - gwarancję stanowi wyłącznie dokument gwarancyjny wydany przez sprzedawcę. Wiążące ustalenie ceny, wyposażenia i specyfikacji pojazdu zostaje dokonane w chwili podpisania umowy sprzedaży lub dostawy pojazdu. W celu uzyskania wszelkich dodatkowych informacji o oferowanych pojazdach, usługach i akcesoriach zapraszamy do autoryzowanych dystrybutorów Peugeot. Samochody Peugeot podlegają recyklingowi i odzyskowi zgodnie z ustawą o recyklingu pojazdów wycofanych z eksploatacji oraz innymi przepisami dotyczącymi wymogów ochrony środowiska, a materiały uzyskane w drodze recyklingu są wykorzystane w produkcji sprzedawanych wyrobów. Demontażu samochodów i ich zużytych części dokonuje się zgodnie z przepisami o odpadach. Peugeot zapewnia rozwój w zakresie możliwości osiągania przez pojazdy wymaganego przepisami ochrony środowiska poziomu odzysku i recyklingu. Dane dotyczące odzysku i recyklingu pojazdów są dostępne na www.peugeot.pl.