



NOWY PEUGEOT 5008

Ceny, wyposażenie
i charakterystyka techniczna

Cennik ważny od 07/03/2025 na samochody wyprodukowane w roku 2025



GAMA

**ALLURE**

Ważniejsze elementy wyposażenia standardowego

Reflektory w technologii PEUGEOT LED ze światłami do jazdy dziennej LED w kształcie trzech pazurów

Tylne światła LED w kształcie trzech pazurów

PEUGEOT Panoramic i-Cockpit® z dwoma zintegrowanymi ekranami o przekątnej 10"

System multimedialny Peugeot i-Connect

Radio DAB, Bluetooth® (połączenie dla 2 smartfonów), bezprzewodowy Mirror Screen (Apple CarPlay™ / Android Auto™)

Kamera cofania HD i czujniki parkowania z tyłu

Bezkluczkowy dostęp i uruchamianie pojazdu

Klimatyzacja automatyczna, trójstrefowa (dla wersji elektrycznej i Plug-in Hybrid)

Klimatyzacja automatyczna, dwustrefowa (dla wersji Hybrid)

Przesuwana tylna kanapa, z trzema indywidualnymi oparciami z regulacją nachylenia, z funkcją łatwego dostępu do dwóch siedzeń trzeciego rzędu

Lusterka zewnętrzne podgrzewane, elektrycznie sterowane i składane z oświetleniem powitalnym

Relingi dachowe w kolorze czarnym

Felgi aluminiowe 19"

[Ładowarka pokładowa trójfazowa o mocy 11 kW \(wersja elektryczna\)](#)

[Trójfazowy przewód do ładowania o mocy 22 kW trybu 3 \(wersja elektryczna\)](#)

[Ładowarka pokładowa o mocy 3,7 kW \(wersja Plug-in Hybrid\)](#)

[Przewód do ładowania o mocy 2,3 kW trybu 2 \(wersja Plug-in Hybrid\)](#)

**GT**

Ważniejsze elementy wyposażenia standardowego ponad wersję ALLURE

Reflektory PEUGEOT PIXEL LED ze światłami do jazdy dziennej LED w kształcie trzech pazurów

Tylne światła 3D-LED w kształcie trzech pazurów

PEUGEOT Panoramic i-Cockpit® z wyświetlaczem panoramicznym z zakrzywionym ekranem 21" HD

Podświetlenie ambientowe LED RGB na desce rozdzielczej, panelach przednich i tylnych drzwi oraz pod panoramicznym ekranem o przekątnej 21", powiązane z trybami jazdy, konfigurowalne w 8 kolorach

System multimedialny PEUGEOT i-Connect® Advanced

Nawigacja on-line 3D

[Wyznaczanie tras z harmonogramem ładowania \(dla wersji elektrycznej\)](#)

Wirtualne przełączniki i-Toggles z 10 personalizowanymi skrótami

Bezprzewodowa ładowarka do smartfona (15W)

Drive Assist: Adaptacyjny tempomat z funkcją Stop & Go

Kamera cofania HD, przednie i tylne czujniki parkowania

Dach i tylny spoiler w kolorze Black Diamond

Adaptacyjny system świateł High Beam Assist

Elektrycznie sterowane drzwi bagażnika z dostępem bez użycia rąk

Zasłony przeciwsłoneczne bocznych szyb na wysokości drugiego rzędu foteli

Podgrzewana kierownica

CENY

Rekomendowane ceny detaliczne brutto
Rok produkcji 2025

	CO ₂ * (g/km) ⁽¹⁾	ALLURE	GT
ELEKTRYCZNY			
Silnik elektryczny 210 / Akumulator 73 kWh Standard Range	0-0	214 200 zł 1PPF SZ R FCF C0A0C0	229 650 zł 1PPF SZ T FCF C0A0C0
Silnik elektryczny 230 / Akumulator 97 kWh Long Range	0-0	233 700 zł 1PPF SZ R ZDF C0A0C0	250 100 zł 1PPF SZ T ZDF C0A0C0
PLUG-IN HYBRID			
Plug-in Hybrid 195 e-DCS7	23-24	199 950 zł 1PPF SZ R Q97 C0A0C0	215 400 zł 1PPF SZ T Q97 C0A0C0
HYBRID			
Hybrid 145 e-DCS6	130-134	164 150 zł 1PPF SZ R JH7 C0A0C2	178 850 zł 1PPF SZ T JH7 C0A0C2

* Dane WLTP są w trakcie procesu homologacji. Emisja CO₂ wg WLTP w cyklu mieszanym jest podana od wartości najniższych do najwyższych. Poziom emisji CO₂ zależy od wersji wyposażenia lub opcji zamontowanych w pojeździe..

(1) Wartość emisji CO₂ została zmierzona w cyklu mieszanym i jest wyrażona w gramach na kilometr. Podane wartości spalania, emisji CO₂ i zasięgu są zgodne ze standardem WLTP, który od dnia 1 września 2018 roku stał się normą dla nowych pojazdów. Standard WLTP zastąpił stosowaną wcześniej normę NEDC (New European Driving Cycle). Ze względu na rygorystyczne warunki badania, wartości zużycia paliwa i emisji CO₂ zarejestrowane zgodnie z obowiązującym systemem WLTP są zazwyczaj wyższe niż te podawane przy zastosowaniu poprzedniej procedury NEDC. Zużycie paliwa, wartość emisji CO₂ oraz szacunkowy zasięg mogą zależeć od konkretnych warunków użytkowania oraz wielu innych czynników, w tym częstotliwości ładowania, stylu jazdy, osiąganej prędkości, specyficznego wyposażenia, opcjonalnych dodatków, rodzaju ogumienia, temperatury otoczenia czy włączonej klimatyzacji. Skontaktuj się ze swoim dealerm lub odwiedź www.peugeot.pl aby uzyskać więcej informacji.

WERSJA ALLURE

WYPOSAŻENIE STANDARDOWE

BEZPIECZEŃSTWO

6 poduszek powietrznych

Poduszki powietrzne kierowcy i pasażera z przodu (z funkcją dezaktywacji poduszki pasażera), boczne poduszki kierowcy i pasażera z przodu, poduszki kurtynowe dla pasażerów wszystkich trzech rzędów

ESP (Electronic Stability Program) z wspomaganie ruszania pod górę i pośrednią kontrolą ciśnienia w ogumieniu

Pasy bezpieczeństwa kierowcy i pasażera z przodu: trzypunktowe, z napinaczami pirotechnicznymi, czujnikami zapięcia

Pasy bezpieczeństwa w drugim i trzecim rzędzie: trzypunktowe, z czujnikami zapięcia pasów; dwa zewnętrzne siedzenia w drugim rzędzie z napinaczami pirotechnicznymi

Mechaniczne sterowanie ustawienia kierownicy (teleskopowe+wysokość)

Mocowania ISOFIX i Top Tether na tylnych siedzeniach bocznych

Elektryczny hamulec postojowy

Tylna wycieraczka, spryskiwacz kamery cofania

Reflektory w technologii PEUGEOT LED ze światłami do jazdy dziennej LED w kształcie trzech pazurów

Automatyczny włącznik świateł

Poziomowanie reflektorów przednich ręczne

Tylna światła LED w kształcie trzech pazurów



WERSJA ALLURE

WYPOSAŻENIE STANDARDOWE

ROZSZERZONE BEZPIECZEŃSTWO

Pakiet Bezpieczeństwa:

- Tempomat i ogranicznik prędkości
- Zaawansowany system hamowania awaryjnego z kamerą wideo i radarem (AEBS3)
- Asystent utrzymania pasa ruchu
- Rozszerzone rozpoznawanie znaków drogowych z rekomendacją prędkości
- ICB - In-Crash Braking - hamulec pokolizyjny, po wykryciu kolizji dohamowuje pojazd, zmniejszając ryzyko dalszych kolizji

Kamera cofania HD i czujniki parkowania z tyłu

STYL ZEWNĘTRZNY

Elementy stylu

- Czarna lakierowana listwa między reflektorami przednimi z logo „5008”.
- Przednia osłona chłodnicy z elementami w kolorze nadwozia, błyszczące czarne boczne wloty powietrza, dolny element dekoracyjny w kolorze Meteor Grey, czarna osłona dolna
- Relingi dachowe w kolorze czarnym
- Przyciemnione szyby tylne boczne i szyba tylna
- Czarne nakładki na nadkola i dolne osłony drzwi
- Błyszcząca czarna listwa między tylnymi światłami z napisem „PEUGEOT”
- Tylny zderzak z dekiem Meteor Grey i dolną czarną osłoną
- Tylny spojler w kolorze nadwozia

Dach w kolorze nadwozia

Relingi dachowe czarne

KOŁA

- Felgi aluminiowe 19"
BREDA, błyszczący lakier Orbital Black
LULEA, błyszczący lakier Orbital Black (dla wersji elektrycznych i Plug-in Hybrid)



WERSJA ALLURE

WYPOSAŻENIE STANDARDOWE

STYL WEWNĘTRZNY

PEUGEOT Panoramic i-Cockpit® z dwoma zintegrowanymi ekranami o przekątnej 10"

Elementy stylu

- Piankowa deska rozdzielcza z dekoracją z tkaniny RIMINI, błyszczącym czarnym panelem przednim i otworami wentylacyjnymi z dekorami w kolorze Stene Grey
- Panele drzwi z dekoracją z tkaniny RIMINI, listwą ozdobną w kolorze Stene Grey, podłokietniki ze skóry ekologicznej Isabella z przeszyciami Quartz (przód)
- Konsola środkowa z tkaniny RIMINI z błyszczącym czarnym panelem, listwą w kolorze Stene Grey i podłokietnikiem z tkaniny RIMINI

Kompaktowa kierownica obszyta skórą ze zintegrowanymi elementami sterującymi w kolorze czarnym błyszczącym i dekorami w kolorze Stene Grey

Wnętrze i podsufitka w kolorze czarnym

KOMFORT

Bezkluczowy dostęp i uruchamianie pojazdu

Klimatyzacja automatyczna, trójstrefowa (dla wersji elektrycznych i plug-in Hybrid)

Klimatyzacja automatyczna, dwustrefowa (dla wersji Hybrid)

Nawiewy dla pasażerów w drugim i trzecim rzędzie

Filtr przeciwpyłkowy HE

Oświetlenie wnętrza

- Lampki LED do czytania z przodu i z tyłu
- Schowek podręczny i schowek w konsoli środkowej podświetlany diodami LED
- Oświetlenie LED przestrzeni na nogi

Automatyczne wycieraczki przednie ze zintegrowanymi spryskiwaczami

Elektrycznie sterowane szyby przednie i tylne, sekwencyjne i przeciwprzytrząskowe

Przyciemniana akustyczna szyba przednia



WERSJA ALLURE

WYPOSAŻENIE STANDARDOWE

KOMFORT

4 uchwyty do mocowania w bagażniku

Lusterka zewnętrzne podgrzewane, elektrycznie sterowane i składane z oświetleniem powitalnym

Elektrochromatyczne lusterko wewnętrzne

Lusterka w osłonach przeciwsłonecznych kierowcy i pasażera

Roleta bagażnika

Łopatki przy kierownicy do ręcznej zmiany biegów (dla wersji Hybrid i [Plug-in Hybrid](#))

TAPICERKI I SIEDZENIA

Fotel kierowcy z certyfikatem AGR: ręczna regulacja wzdłużna, wysokości, pochylenia oparcia, długości siedziska; pneumatyczna odcinka lędźwiowego; elektryczna nachylenia siedziska; podgrzewany

Fotel pasażera: ręczna regulacja wzdłużna, wysokości, pochylenia oparcia; podgrzewany

Przesuwana tylna kanapa, składana w proporcjach 60/40, z trzema indywidualnymi oparciami z regulacją nachylenia, składanymi w proporcjach 40/20/40, z funkcją łatwego dostępu do siedzeń trzeciego rzędu

Dwa siedzenia w trzecim rzędzie z oparciami składanymi w proporcjach 50/50

Tapicerka z tkaniny tłoczonej CRISPY, z wstawkami ze skóry ekologicznej Isabella i tkaniny RIMINI, z przeszyciami Quartz



WERSJA ALLURE

WYPOSAŻENIE STANDARDOWE

MULTIMEDIA I NAWIGACJA

System multimedialny PEUGEOT i-Connect®

- Radio DAB, Bluetooth® (połączenie dla 2 smartfonów), bezprzewodowy Mirror Screen (Apple CarPlay™ / Android Auto™)
- Peugeot Connect SOS & Assistance
- 1 gniazdo USB-C (dane i ładowanie)

Pakiet usług Connect One

- Peugeot Connect SOS & Assistance – zdalne powiadomienie o wypadku, wzywianie pomocy drogowej
- Zdalna aktualizacja oprogramowania
- Cyfrowa książeczka serwisowa

Pakiet usług Connect Plus*

(6 miesięczny okres próbny, odnowienie subskrypcji od 39 zł / miesiąc)

- Remote Control, [e-Remote Control](#), Find My Car, My Trip Report
- [Wyznaczanie tras z przystankami na ładowanie dla samochodów elektrycznych przy pomocy aplikacji mobilnej e-ROUTES](#)

6 głośników

- 2 głośniki wysokotonowe i 2 głośniki niskotonowe z przodu, 2 głośniki szerokopasmowe z tyłu
- 3 gniazda 12 V (konsola środkowa, na wysokości drugiego rzędu foteli, w bagażniku)

WYPOSAŻENIE WERSJI ELEKTRYCZNYCH

Ładowarka pokładowa trójfazowa o mocy 11 kW

Przewód do ładowania trójfazowy o mocy 22 kW trybu 3

WYPOSAŻENIE WERSJI PLUG-IN HYBRID

Ładowarka pokładowa o mocy 3,7 kW

Kabel do ładowania o mocy 2,3 kW trybu 2



* Funkcje zawarte w pakiecie łączności Connect Plus wymagają aktywacji przez użytkownika i dostępne są w cenie pojazdu na 6-miesięczny okres próbny z możliwością płatnego odnowienia subskrypcji.

WERSJA GT

WYPOSAŻENIE STANDARDOWE PONAD WERSJĘ ALLURE

BEZPIECZEŃSTWO

Reflektory PEUGEOT PIXEL LED ze światłami do jazdy dziennej LED w kształcie trzech pazurów

Poziomowanie reflektorów przednich automatyczne

Automatyczny włącznik świateł z adaptacyjnym systemem High Beam Assist z funkcją przeciwodblaskową i funkcją wzmocnienia natężenia oświetlenia przy jeździe z dużą prędkością

Tylne światła 3D-LED w kształcie trzech pazurów

WSPOMAGANIE PROWADZENIA

Drive Assist

Adaptacyjny tempomat z funkcją Stop & Go

Kamera cofania HD, przednie i tylne czujniki parkowania

STYL ZEWNĘTRZNY

Emblemat marki PEUGEOT na przednich błotnikach

Czarne błyszczące dolne osłony zderzaka przedniego i tylnego, nakładki nadkoli i dolne osłony drzwi (dla wersji elektrycznych)

Dach w kolorze czarnym Perla Nera

Tylny spoiler w kolorze czarnym

KOŁA

- Felgi aluminiowe 20" (dla wersji elektrycznej Long Range bez pakietu zimowego) SOFIA, matowy lakier Orbital Black



WERSJA GT

WYPOSAŻENIE STANDARDOWE PONAD WERSJĘ ALLURE

STYL WEWNĘTRZNY

PEUGEOT Panoramic i-Cockpit® z wyświetlaczem panoramicznym z zakrzywionym ekranem 21" HD

Elementy stylu

- Piankowa deska rozdzielcza z tkaniny RIMINI, wnęka z dekoracją z tłoczonego aluminium, błyszczący czarny panel przedni z otworami wentylacyjnymi z dekorami w kolorze Stene Grey
- Panele drzwi z dekokem z tkaniny RIMINI, wnęką z tłoczonego aluminium i dodatkami w kolorze Stene Grey, podłokietniki ze skóry ekologicznej Isabella oraz przeszycia w kolorze Iced Clay z przodu
- Konsola środkowa pokryta tkaniną RIMINI, z panelem w kolorze czarnym błyszczącym z listwą w kolorze Stene Grey, podłokietnik pokryty tkaniną RIMINI

Podświetlenie ambientowe LED RGB na desce rozdzielczej, panelach przednich i tylnych drzwi oraz pod panoramicznym ekranem o przekątnej 21", powiązane z trybami jazdy, konfigurowalne w 8 kolorach

Kompaktowa kierownica z perforowanej skóry licowej ze zintegrowanymi elementami sterującymi w kolorze czarnym błyszczącym, dekor w kolorze Stene Grey, przeszycia w kolorze Iced Clay, błyszcząca czarna wstawka z monogramem „GT”

Aluminiowe pedały i podnóżek

Progi drzwi przednich z nakładkami ze stali nierdzewnej z napisem „PEUGEOT”.

Dywaniki przednie i tylne z przeszyciami w kolorze Iced Clay i logo „GT”.

KOMFORT

Oświetlenie wnętrza

- Lusterka w osłonach przeciwsłonecznych kierowcy i pasażera podświetlane diodami LED

Elektrycznie sterowane drzwi bagażnika z dostępem bez użycia rąk

Podgrzewana kierownica

Zasłony przeciwsłoneczne bocznych szyb na wysokości drugiego rzędu foteli



WERSJA GT

WYPOSAŻENIE STANDARDOWE PONAD WERSJĘ ALLURE

TAPICERKI I SIEDZENIA

Fotel kierowcy: ręczna regulacja wzdłużna, wysokości, pochylecia oparcia, odcinka lędźwiowego; podgrzewany

Fotel pasażera: ręczna regulacja wzdłużna, wysokości, pochylecia oparcia; podgrzewany

Zagłówki przednie ze zintegrowaną regulacją wysokości

Kanapa drugiego rzędu ze środkowym podłokietnikiem

Tapicerka z tkaniny tłoczonej UZIRIS, z wstawkami ze skóry ekologicznej Isabella i tkaniny RIMINI, z przeszyciami Iced Clay

MULTIMEDIA I NAWIGACJA

System multimedialny PEUGEOT i-Connect® Advanced

- Nawigacja on-line 3D
- 4 gniazda USB: 1 USB-C (dane i ładowanie), 1 USB-C (ładowanie) z przodu, 2 USB-C (ładowanie) z tyłu
- **Pakiet usług Connect Plus** (6 miesięczny okres próbny, odnowienie subskrypcji 59 zł / miesiąc)
 - Sterowanie za pomocą poleceń głosowych
 - Zdalna aktualizacja map
 - Remote Control, [e-Remote Control](#), Find My Car, My Trip Report
 - Funkcje nawigacji: informacje o ruchu drogowym i pogodzie w czasie rzeczywistym, ograniczenia prędkości, ceny paliw, przesyłanie trasy z aplikacji mobilnej do samochodu, Tom Tom Search
 - [Wyznaczanie tras z przystankami na ładowanie dla samochodów elektrycznych przy pomocy funkcjonalności EV Routing lub aplikacji mobilnej e-ROUTES](#)

Wirtualne przełączniki i-Toggles z 10 personalizowanymi skrótami

2 gniazda 12 V (konsola środkowa, w bagażniku)



* Funkcje zawarte w pakiecie łączności Connect Plus wymagają aktywacji przez użytkownika i dostępne są w cenie pojazdu na 6-miesięczny okres próbny z możliwością płatnego odnowienia subskrypcji.

FELGI

Gama

Ceny

Wyposażenie
i wykończeniaKolory
i tapicerki

Opcje

Szczegóły
wyposażeniaDane
techniczneUsługi
i oferty

Felgi aluminiowe 19"

BREDA, błyszczący lakier Orbital Black

**Standardowe dla Allure i GT
(Hybrid)**



Felgi aluminiowe 19"

LULEA, błyszczący lakier Orbital Black

**Standardowe dla ALLURE i GT
(Elektrycznej i Plug-In Hybrid)**



Felgi aluminiowe 20"

SOFIA, matowy lakier Orbital Black
z czarnymi błyszczącymi wstawkami

**Standardowe dla GT
(Elektrycznej Long Range)**

KOLORY**METALICZNE**

Niebieski Ingaro
M07K – Standardowy



Biały Okenite
M05U - Opcjonalny



Niebieski Obsession
M0DP - Opcjonalny



Szary Artense
M0F4 - Opcjonalny



Czarny Perla Nera
M09V - Opcjonalny




Szary Titane
M01J - Opcjonalny

TAPICERKI




Standardowa dla ALLURE

Tapicerka z tkaniny tłoczonej CRISPY, z wstawkami ze skóry ekologicznej Isabella i tkaniny RIMINI, z przeszyciami Quartz W6FX



Standardowa dla GT

Tapicerka z tkaniny tłoczonej UZIRIS, z wstawkami ze skóry ekologicznej Isabella i tkaniny RIMINI, z przeszyciami Iced Clay T5FX



Opcjonalna dla GT

Tapicerka z tłoczonej Alcantary® REFLECTION, z wstawkami ze skóry ekologicznej Isabella i tkaniny RIMINII, z przeszyciami Iced Clay X0FX

OPCJE

REKOMENDOWANE CENY DETALICZNE BRUTTO

			PLN	ALLURE	GT		
Wyposażenie i wykończenia	KOLORY						
			Niebieski Ingaro	M07K	0 zł	●	●
			Niebieski Obsession	M0DP	2 900 zł	○	○
			Czarny Perla Nera	M09V	2 900 zł	○	○
			Szary Artense	M0F4	2 900 zł	○	○
			Szary Titane	M01J	2 900 zł	○	○
			Lakiery metaliczne				
Kolory i tapicerki		Lakier metaliczny specjalny					
		Biały Okenite	M0SU	3 700 zł	○	○	
Opcje	TAPICERKI	Tapicerka z tłoczonej Alcantary® REFLECTION:					
		<ul style="list-style-type: none"> Wstawki ze skóry ekologicznej Isabella i tkaniny RIMINII, z przeszyciami Iced Clay Fotele kierowcy i pasażera z certyfikatem AGR *: elektrycznie sterowane, z ręczną regulacją długości siedziska, pneumatyczną regulacją adaptacyjnych podparć bocznych i odcinka lędźwiowego Fotel kierowcy z pamięcią ustawień Siedzenia kierowcy i pasażera podgrzewane, z funkcją masażu oraz podgrzewane siedzenia boczne w drugim rzędzie Zagłówki przednie ze zintegrowaną regulacją wysokości 	X0FX	9 200 zł	-	○	
Dane techniczne	KOŁA						
			Aluminiowe 19" BREDA				
				Dla wersji Hybrid	ZHQM	●	●
				Dla wersji Plug-In Hybrid i Elektrycznej Standard Range	ZHQP	●	●
				Dla wersji Elektrycznej Long Range (GT: Standard z pakietem Zimowym)		●	(●)
Usługi i oferty		Aluminiowe 20" SOFIA					
			Dla wersji Elektrycznej Long Range	ZHQS	-	●	
		Zestaw naprawczy do kół		LV03	100 zł	○	○

● : standard ○ : opcja - : niedostępne

OPCJE

REKOMENDOWANE CENY DETALICZNE BRUTTO

		PLN	ALLURE	GT	
Gama	WSPOMAGANIE PROWADZENIA				
	Pakiet Bezpieczeństwo:				
Ceny	<ul style="list-style-type: none"> VisioPark 360°: 4 kamery HD (przód, tył i boki) oraz przednie, tylne i boczne czujniki parkowania Lusterka zewnętrzne podgrzewane, elektrycznie składane z oświetleniem powitalnym oraz pochyleniem na biegu wstecznym Adaptacyjny tempomat z funkcją Stop & Go Wykrywanie ruchu z tyłu pojazdu: <ul style="list-style-type: none"> Monitorowanie martwego pola na dużą odległość Ostrzeżenie o ruchu poprzecznym z tyłu Asystent świateł drogowych HBA (High Beam Assist) Kompaktowa kierownica obszyta skórą licową, podgrzewana, ze zintegrowanymi elementami sterującymi w kolorze czarnym błyszczącym, z dekorami w kolorze Stene Grey, z przeszyciami Quartz Alarm obwodowy, objętościowy, z czujnikiem przechyłu Blokada uniemożliwiająca otwarcie zablokowanych drzwi od środka 	J6QS	6 350 zł	○	-
	Wyposażenie i wykończenia	Pakiet Bezpieczeństwo:			
Kolory i tapicerki	<ul style="list-style-type: none"> VisioPark 360°: 4 kamery HD (przód, tył i boki) oraz przednie, tylne i boczne czujniki parkowania Lusterka zewnętrzne podgrzewane, elektrycznie składane z oświetleniem powitalnym oraz pochyleniem na biegu wstecznym Drive Assist Plus 2.0 (jazda półautonomiczna): <ul style="list-style-type: none"> Aktywny tempomat z funkcją Stop & Go Asystent utrzymania pasa ruchu Półautomatyczny asystent zmiany pasa ruchu Wykrywanie ruchu z tyłu pojazdu: <ul style="list-style-type: none"> Monitorowanie martwego pola na dużą odległość Ostrzeżenie o ruchu poprzecznym z tyłu Bezprzewodowa ładowarka indukcyjna do telefonu Alarm obwodowy, objętościowy, z czujnikiem przechyłu Blokada uniemożliwiająca otwarcie zablokowanych drzwi od środka 	J6G2	6 800 zł	-	○
	Opcje	BEZPIECZEŃSTWO			
Szczegóły wyposażenia	Hak holowniczy demontowany bez użycia narzędzi z 13-pinową wiązką elektryczną, z systemem stabilizacji toru jazdy przyczepy TSM (Trailer Sway Mitigation)	AQ14 / AQ05	3 000 zł	○	○
	<ul style="list-style-type: none"> ● : standard ○ : opcja - : niedostępne 				
Dane techniczne					
Usługi i oferty					

OPCJE

REKOMENDOWANE CENY DETALICZNE BRUTTO

		PLN	ALLURE	GT	
MULTIMEDIA i NAWIGACJA					
Pakiet Panorama:					
<ul style="list-style-type: none"> PEUGEOT Panoramic i-Cockpit® Wyświetlacz panoramiczny z zakrzywionym ekranem 21" HD System multimedialny PEUGEOT i-Connect Advanced: <ul style="list-style-type: none"> Nawigacja on-line 3D Wyznaczanie tras dla pojazdów elektrycznych z harmonogramem ładowania (wersje Elektryczne) Sterowanie za pomocą poleceń głosowych 3 gniazda USB: 1 USB-C (dane i ładowanie) z przodu, 2 USB-C (ładowanie) z tyłu Bezprzewodowa ładowarka indukcyjna do telefonu i-Toggles: dodatkowy ekran dotykowy z programowalnymi wirtualnymi przyciskami 	J6B4	5 600 zł	○	-	
KOMFORT					
Pakiet Dach Panoramiczny:					
<ul style="list-style-type: none"> Elektrycznie sterowany, otwierany dach panoramiczny z kurtyną i dodatkowym oświetleniem LED Czujnik jakości powietrza oraz pyłu zawieszonego PM 2.5 (Clean Cabin Air Quality System) 	J6C0	6 050 zł	-	○	
PAKIETY DODATKOWE					
Pakiet Zimowy:					
<ul style="list-style-type: none"> Grip Control: ustawienia systemu kontroli trakcji dedykowane do warunków terenowych Podgrzewana szyba przednia Siatka oddzielająca przestrzeń bagażową 	Dla wersji Elektrycznych i Hybrid	J6JE	2 600 zł	○	○
<ul style="list-style-type: none"> Podgrzewana szyba przednia Siatka oddzielająca przestrzeń bagażową 	Dla wersji Plug-In Hybrid	J6KK	800 zł	○	○

* Aktion Gesunder Rücken (Niemieckie Stowarzyszenie na Rzecz Zdrowych Pleców)

● : standard ○ : opcja - : niedostępne

OPCJE

REKOMENDOWANE CENY DETALICZNE BRUTTO

			PLN	ALLURE	GT
WERSJE ELEKTRYCZNE I PLUG-IN HYBRID					
Pompa ciepła	Wersje elektryczne	2501		●	●
Ładowarka pokładowa o mocy 7,4 kW	Plug-in Hybrid	LZ02	1 800 zł	○	○
USŁUGI ON-LINE					
Pakiet Connect One:					
<ul style="list-style-type: none"> • Peugeot Connect SOS & Assistance – zdalne powiadomianie o wypadku, wzywianie pomocy drogowej • Zdalna aktualizacja oprogramowania • Cyfrowa książeczka serwisowa 					
Pakiet Connect Plus (dla standardowego systemu multimedialnego i-Connect):					
<ul style="list-style-type: none"> • Remote Control, e-Remote Control, Find My Car, My Trip Report • Wyznaczanie tras z przystankami na ładowanie dla samochodów elektrycznych przy pomocy aplikacji mobilnej e-ROUTES 					
			W cenie pojazdu na 6 miesięczny okres próbny *	●	-
			Odnowienie subskrypcji 45 zł / miesiąc lub 450 zł / rok	○	-
Pakiet Connect Plus (dla systemu multimedialnego i-Connect Advanced):					
<ul style="list-style-type: none"> • Sterowanie za pomocą poleceń głosowych • Zdalna aktualizacja map • Remote Control, e-Remote Control, Find My Car, My Trip Report • Funkcje nawigacji: informacje o ruchu drogowym i pogodzie w czasie rzeczywistym, ograniczenia prędkości, ceny paliw, przesyłanie trasy z aplikacji mobilnej do samochodu, Tom Tom Search • Wyznaczanie tras z przystankami na ładowanie dla samochodów elektrycznych przy pomocy funkcjonalności EV Routing lub aplikacji mobilnej e-ROUTES 					
			W cenie pojazdu na 6 miesięczny okres próbny *	●	●
			Odnowienie subskrypcji 69 zł / miesiąc lub 690 zł / rok	○	○

* Funkcje zawarte w pakiecie łączności Connect Plus wymagają aktywacji przez użytkownika i dostępne są w cenie pojazdu na 6-miesięczny okres próbny z możliwością płatnego odnowienia subskrypcji.

● : standard ○ : opcja - : niedostępne

SZCZEGÓŁY WYPOSAŻENIA



PEUGEOT i-Connect® Advanced *

Zaawansowany PEUGEOT i-Connect® wykorzystuje wydajną nawigację połączoną z usługami TomTom®. Dla poprawy czytelności mapa może być wyświetlana na dotykowej części 21-calowego ekranu HD lub tylko po stronie zestawu wskaźników cyfrowych kierowcy. Mapa może być aktualizowana "on line". Funkcja „OK PEUGEOT” umożliwia zaś sterowanie za pomocą poleceń głosowych oraz poprawia bezpieczeństwo i komfort obsługi, zapewniając dostęp do wszystkich funkcji.

* Allure: zawarte w pakiecie Panorama / GT: standard



Personalizowane wirtualne przełączniki i-Toggles *

Przełączniki i-Toggles, to dodatkowy wyświetlacz dotykowy, który pozwala zdefiniować własne skróty do najczęściej używanych funkcji, jak np. ustawień klimatyzacji, nawigacji, kontaktów, stacji radiowych, aplikacji itp. Wirtualne i-Toggles to stały skrót do ekranu głównego na pierwszej pozycji, a pozostałych pięć skrótów można modyfikować według własnego uznania. Przesunięcie ekranu daje dostęp do 5 dodatkowych konfigurowalnych skrótów.

* Allure: zawarte w pakiecie Panorama / GT: standard

SZCZEGÓŁY WYPOSAŻENIA



Drive Assist Plus 2.0 (jazda półautonomiczna)*

System łączy w sobie cztery funkcje zarządzania jazdą półautonomiczną w określonych warunkach:

- Aktywny tempomat z funkcją Stop & Go i asystentem utrzymania pasa ruchu: pojazd zarządza sterowaniem kierunkiem i prędkością.
- Półautomatyczna zmiana pasa ruchu: pomaga kierowcy w całkowicie bezpiecznym wyprzedzaniu lub zmianie pasa.
- Przewidywanie zaleceń dotyczących prędkości: na podstawie danych z systemu nawigacji przewiduje zmiany ograniczeń prędkości i sugeruje kierowcy odpowiednio dostosowanie prędkości.

* GT: zawarte w pakiecie Bezpieczeństwo



Reflektory PEUGEOT PIXEL LED

Oświetlenie adaptacyjne: system automatycznie dostosowuje wiązkę światła reflektorów do warunków na drodze, utrzymując optymalne oświetlenie dzięki sześciu trybom dostosowanym do każdej sytuacji na drodze i dwóm funkcjom doświetlania zakrętów.

Adaptacyjny asystent świateł drogowych: system przełącza się na światła drogowe, gdy tylko pozwalają na to warunki. Wykrywa kontury pojazdów z przodu oraz ich ruch, aby uniknąć oślepiania innych użytkowników drogi. Przy dużych prędkościach funkcja Boost zwiększa intensywność światła w środku wiązki.

* GT: standard

SZCZEGÓŁY WYPOSAŻENIA

Gama

Ceny

Wyposażenie
i wykończeniaKolory
i tapicerki

Opcje

Szczegóły
wyposażeniaDane
techniczneUsługi
i oferty

Adaptacyjne podparcia boczne*

Poprzez napełnianie powietrza w pneumatycznych poduszkach znajdujących się w bocznych częściach oparcia, system umożliwia pasażerom z przodu regulację podparcia bocznego elektrycznie regulowanych siedzeń*, w zależności od kształtu ciała i warunków jazdy: ciaśniej dla lepszego trzymania i wrażeń z jazdy lub luźniej dla optymalnego komfortu. Fotele przednie posiadają certyfikat AGR** oraz są podgrzewane, z funkcją masażu (8 programów, 3 intensywności). Tylne boczne siedzenia są również podgrzewane.

* W zestawie z wnętrzem Alcantara Executive

** Aktion Gesunder Rücken (Niemieckie Stowarzyszenie na Rzecz Zdrowych Pleców)



Clean Cabin

Kompletny system zarządzania jakością powietrza napływającego do kabiny samochodu. Działa automatycznie, w zależności od zanieczyszczeń wykrytych na zewnątrz, jak i wewnątrz kabiny. Zastosowanie wysokowydajnego filtra umożliwia oczyszczenie powietrza wewnątrz w kilka minut.

Czujnik jakości powietrza umieszczony w kabinie pozwala określić stan powietrza wewnątrz kabiny i wyświetla go na centralnym ekranie.

* W pakiecie Panoramiczny Dach

SZCZEGÓŁY WYPOSAŻENIA



Strefa wyjątkowego komfortu

Nowy E-5008 dostosowuje się do większości wymagań, oferując konfigurację od dwóch do siedmiu wygodnych siedzeń wraz z imponującą ładownością. Wiele konfiguracji wnętrza zostało osiągnięte dzięki wyjątkowej modułowości foteli – w drugim rzędzie siedzisko kanapy dzielone jest w proporcji 60/40, a oparcia 40/20/40, w trzecim rzędzie oparcia dzielone są w proporcji 50/50.

Nowy E-5008 posiada bagażnik o pojemności 748 dm³ VDA w konfiguracji z pięcioma siedzeniami (259 dm³ VDA w konfiguracji z siedmioma siedzeniami). Po złożeniu siedzeń drugiego i trzeciego rzędu powstaje płaska podłoga, a pojemność ładunkowa osiąga 1815 litrów.



System Easy Access

System Easy Access znacznie poprawia dostępność do siedzeń trzeciego rzędu. Ta nowa funkcjonalność umożliwia jednoczesne całkowite przechylenie i przesunięcie siedzeń w drugim rzędzie do przodu za pomocą jednego przycisku umieszczonego w górnej części oparcia.

W połączeniu z dużym kątem otwarcia, który zapewniają szerokie tylne drzwi, system Easy Access ułatwia łatwy dostęp do siedzeń w trzecim rzędzie także wysokim pasażerom.

SZCZEGÓŁY WYPOSAŻENIA



ChatGPT*

Marka PEUGEOT dbająca o dostarczanie swoim klientom ciekawych innowacji wprowadza sztuczną inteligencję w postaci ChatGPT w swoich najnowszych modelach. Sztuczna inteligencja ChatGPT, której nazwa jest skrótem od "Chat Generative Pre-trained Transformer" to najnowocześniejsza technologia opracowana przez firmę OpenAI. Ta technologia bazuje na ogromnej ilości danych (zebranych do 2021 roku) i na podstawie ich analizy dostarcza swoim użytkownikom zaawansowane i precyzyjne odpowiedzi. Rozmowa z ChatGPT jest prezentowana na ekranie dotykowym PEUGEOT i-Cockpit® oraz w bardzo prosty i naturalny sposób za pośrednictwem pokładowego asystenta głosowego. Wystarczy powiedzieć "OK PEUGEOT", zadać pytanie, a ChatGPT natychmiast przystąpi do działania.

* Dostępne w późniejszym terminie



Bezprzewodowa aktualizacja map (MOTA)**

Uaktualnianie trasy podróży nigdy nie było tak łatwe dzięki funkcji, która automatycznie aktualizuje mapy za pośrednictwem wbudowanego łącza. Wiele informacji dotyczących podróży ciągle się zmienia, mogą to być nowe odcinki dróg lub autostrad, nazwy ulic, ulice jednokierunkowe, itd. MOTA zapewnia, że zawsze odnajdziesz najbardziej optymalną drogę do celu. System nawigacji rozpozna obszar, po którym zwykle jeździsz i będzie automatycznie aktualizował lokalną mapę, bez potrzeby jakiegokolwiek działania z Twojej strony. Kiedy podróżujesz do stref innych niż zwykle, system również automatycznie zaktualizuje mapy tych obszarów. Mapy są aktualizowane nawet raz w miesiącu.

** Dostępna w pakiecie usług łączności Connect Plus

Zdjęcia poglądowe

DANE TECHNICZNE*

	ELEKTRYCZNY 210	ELEKTRYCZNY 230 Long Range	PLUG-IN HYBRID 195 e-DCS7	HYBRID 145 e-DCS6
WYMIARY I POJEMNOŚCI				
Długość (m)			4,79	
Szerokość (m)			1,89	
Wysokość (m)			1,69	
Rozstaw osi (m)			2,90	
Średnica zawracania (m)			11,20	
Pojemność bagażnika (dm ³ VDA / litry)			748 / 916	
Współczynnik Cx / SCx	0,28 / 0,77	0,28 / 0,775	0,30 / 0,825	0,30 / 0,798
Pojemność zbiornika paliwa (litry)	–	–	60	55
SILNIK SPALINOWY				
Pojemność skokowa (cm ³)	–	–	1598	1199
Liczba cylindrów / układ cylindrów	–	–	4 / rzędowy	3 / rzędowy
Liczba zaworów na cylinder	–	–	4	
Rodzaj wtrysku	–	–	Bezpośredni	
Moc maksymalna (kW ECE / KM ECE przy obr/min)	–	–	110 / 150 przy 5 500	100 / 136 przy 5 500
Maksymalny moment obrotowy (Nm ECE przy obr/min)	–	–	300 przy 2 000	230 przy 1 750
SILNIK ELEKTRYCZNY				
Rodzaj silnika elektrycznego	Synchroniczny z magnesem trwałym			–
Silnik elektryczny - Moc maksymalna (kW ECE / KM ECE przy obr/min)	157 / 213 przy 6 000	170 / 231 przy 7 500	92 / 125 przy 9 000	15,6 / 21 przy 4 264
Silnik elektryczny - Maksymalny moment obrotowy (Nm ECE przy obr/min)	343 przy 250 do 4 370		118 przy 300 do 7 320	51 przy 750 do 2 499
Plug-in Hybrid – Łączna moc maksymalna (kW ECE / KM)	–	–	143 / 195	107 / 145
Plug-in Hybrid – Łączny maksymalny moment obrotowy (Nm ECE)	–	–	350	–
SKRZYNIA BIEGÓW				
Typ				Automatyczna dwusprzęgłowa
Liczba biegów	Reduktor jednobiegowy		7	6
AKUMULATOR TRAKCYJNY				
Rodzaj	Litowo-jonowy NMC			
Liczba modułów	12		–	
Pojemność użytkowa (kWh)	73	96,9	17,8	0,4
Masa (kg)	520	562	160	12,1
Napięcie całkowite (V)	400		360	48

* Dane WLTP są w trakcie procesu homologacji. Emisja CO₂ wg WLTP w cyklu mieszanym jest podana od wartości najniższych do najwyższych. Poziom emisji CO₂ zależy od wersji wyposażenia lub opcji zamontowanych w pojeździe..

(1) Wartość emisji CO₂ została zmierzona w cyklu mieszanym i jest wyrażona w gramach na kilometr. Podane wartości spalania, emisji CO₂ i zasięgu są zgodne ze standardem WLTP, który od dnia 1 września 2018 roku stał się normą dla nowych pojazdów. Standard WLTP zastąpił stosowaną wcześniej normę NEDC (New European Driving Cycle). Ze względu na rygorystyczne warunki badania, wartości zużycia paliwa i emisji CO₂ zarejestrowane zgodnie z obowiązującym systemem WLTP są zazwyczaj wyższe niż te podawane przy zastosowaniu poprzedniej procedury NEDC. Zużycie paliwa, wartość emisji CO₂ oraz szacunkowy zasięg mogą zależeć od konkretnych warunków użytkowania oraz wielu innych czynników, w tym częstotliwości ładowania, stylu jazdy, osiągniętej prędkości, specyficznego wyposażenia, opcjonalnych dodatków, rodzaju ogumienia, temperatury otoczenia czy włączonej klimatyzacji. Skontaktuj się ze swoim dealerm lub odwiedź www.peugeot.pl aby uzyskać więcej informacji.

DANE TECHNICZNE*

	ELEKTRYCZNY 210	ELEKTRYCZNY 230 Long Range	PLUG-IN HYBRID 195 e-DCS7	HYBRID 145 e-DCS6
MASY				
Masa własna (kg)	2 218	2 241	2 048	1 625
Masa w stanie gotowym do jazdy (kg)	2 293	2 316	2 123	1 700
Dopuszczalna masa całkowita pojazdu (kg)	2 900	2 940	2 700	2 330
Maksymalna masa przyczepy (z hamulcem) (kg)	1 000	1 000	1 300	750
Maksymalna masa zespołu pojazdów (kg)	3 900	3 940	4 000	1 000 z opcją fabrycznego haka holowniczego 3 080
				3 330 z opcją fabrycznego haka holowniczego

OSIĄGI (tylko z kierowcą)

Prędkość maksymalna (km/h)	170		220	200
Przyspieszenie 0 - 100 km/h (s)	9,7	9,6	8,3	11,3
1000 m ze startu zatrzymanego (s)	30,7	30,4	28,9	33,6
Przyspieszenie 30 - 60 km/h w trybie Drive (s)	2,5	2,6	2,3	3,1
Przyspieszenie 60 - 90 km/h w trybie Drive (s)	3,1	3,0	3,1	4,3
Przyspieszenie 90 - 120 km/h w trybie Drive (s)	6,1	5,7	4,9	7,2

ZASIĘG, ZUŻYCIE ENERGII I EMISJA CO₂ WG. WLTP ⁽¹⁾

Zasięg elektr. w cyklu mieszanym wg WLTP (km)	500 – 482	664 – 629	82 - 81	–
Zużycie energii w cyklu mieszanym wg WLTP (kWh / 100 km)	17,8 – 18,6	18,2 – 19,3	–	–
Zasięg elektr. w cyklu miejskim wg WLTP (km)	615 – 590	844 – 791	95 – 93	–
Zużycie energii w cyklu miejskim wg WLTP (kWh / 100 km)	14,5 – 15,2	14,4 – 15,4	–	–
Zużycie paliwa w cyklu mieszanym wg WLTP (l/100 km)	–	–	1,0 – 1,1	5,8 – 5,9
Emisja CO ₂ w cyklu mieszanym wg WLTP (g/km)	–	–	23 - 24	130 – 134

ŁADOWANIE (temperatura otoczenia 20°C, elektryczny od 20 % do 80 %, Plug-in od 0 % do 100 %)

Maksymalna moc prądu zmiennego (AC) (kW)	11		3,7 / 7,4 (opcja)	–
Maksymalna moc prądu stałego (DC) (kW)	160		–	–
Czas ładowania w gniazdku domowym o mocy 2,3 kW AC – 10A	22h 55	30h 20	8h 25	–
Czas ładowania przy użyciu stacji ładowania 7,4 kW AC	6h 45	8h 55	5h 15 (3,7 kW OBC) / 2h 55 (7,4 kW OBC)	–
Czas ładowania przy użyciu stacji ładowania 11 kW AC	4h 30	6h 30	5h 15 (3,7 kW / 7,4 kW OBC)	–
Czas ładowania przy użyciu szybkiej stacji ładowania DC	30 min	27 min	–	–

KOŁA

Rozmiar opon (standardowe lub opcjonalne)	235/55 R19 105 V, 235/50 R20 104 V		225/55 R19 103 V	
	Michelin e-Primacy			

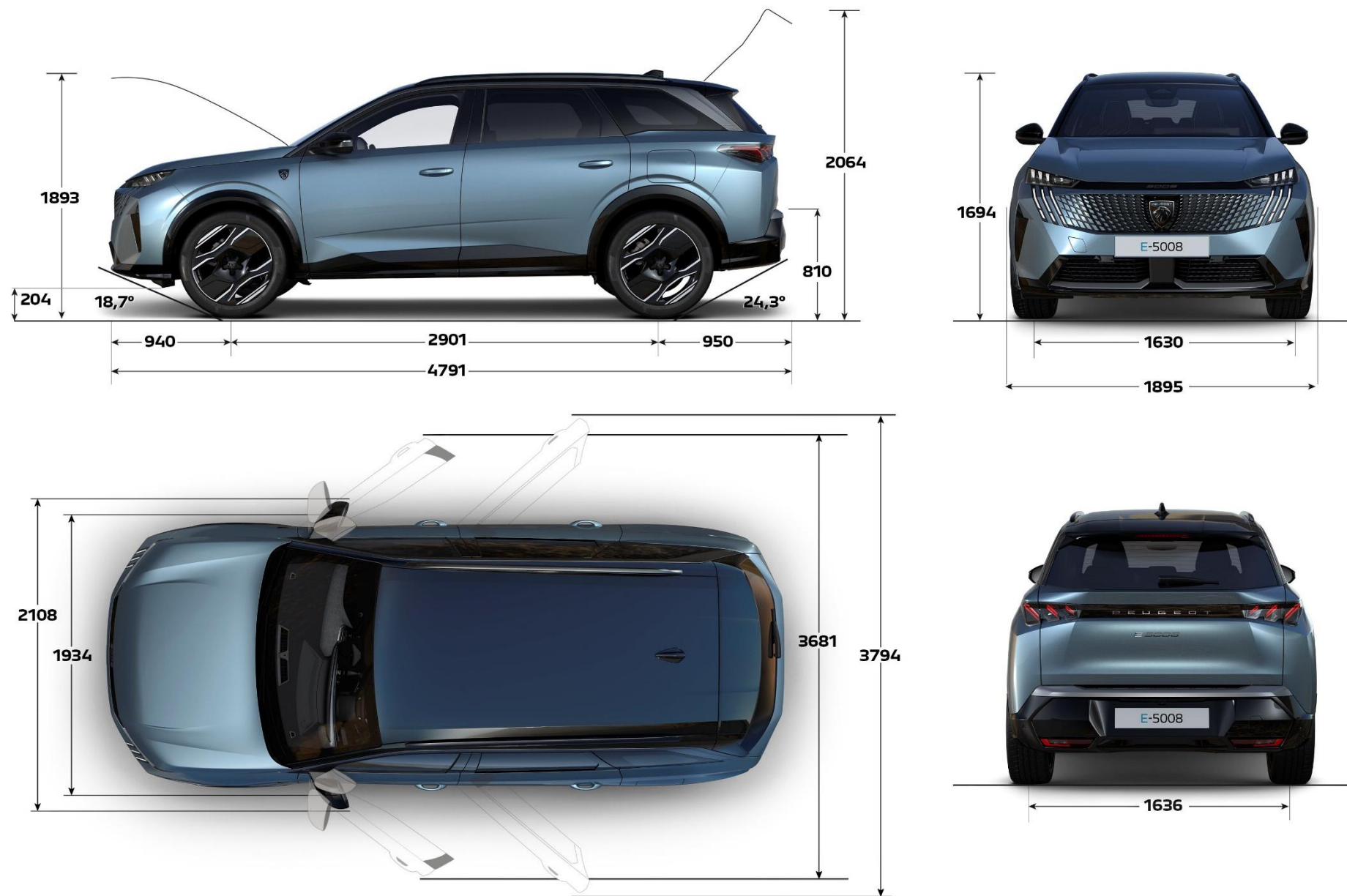
HAMULCE I ZAWIESZENIE

Rodzaj hamulców przód / tył	Tarczowe 365 x 37 mm / Tarczowe 356 x 26 mm		Tarczowe 330 x 30 mm / Tarczowe 330 x 14 mm	
Typ zawieszenia przód / tył	Pseudo McPherson / Oś wielowahaczowa		Pseudo McPherson / Belka skrętna	

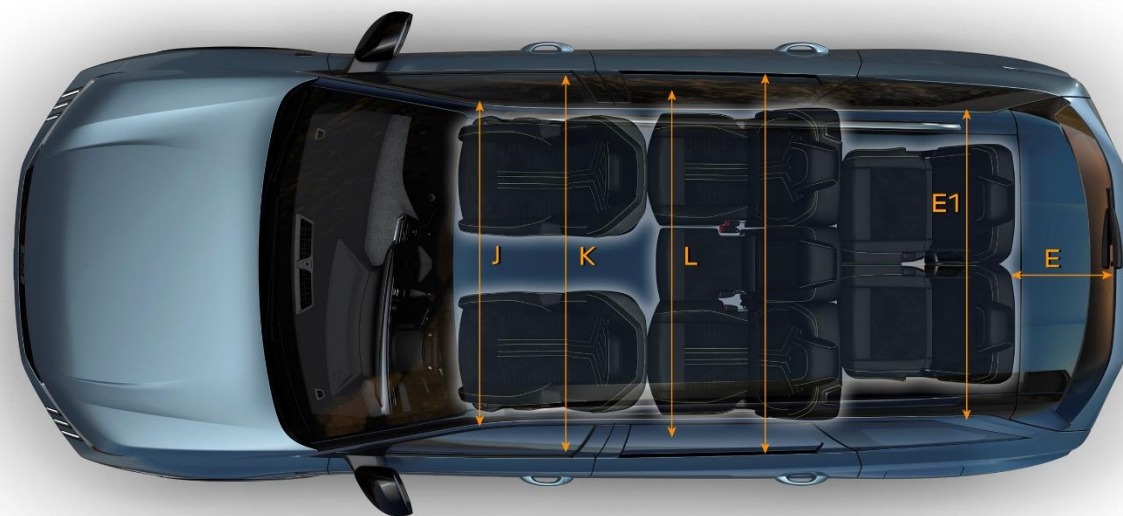
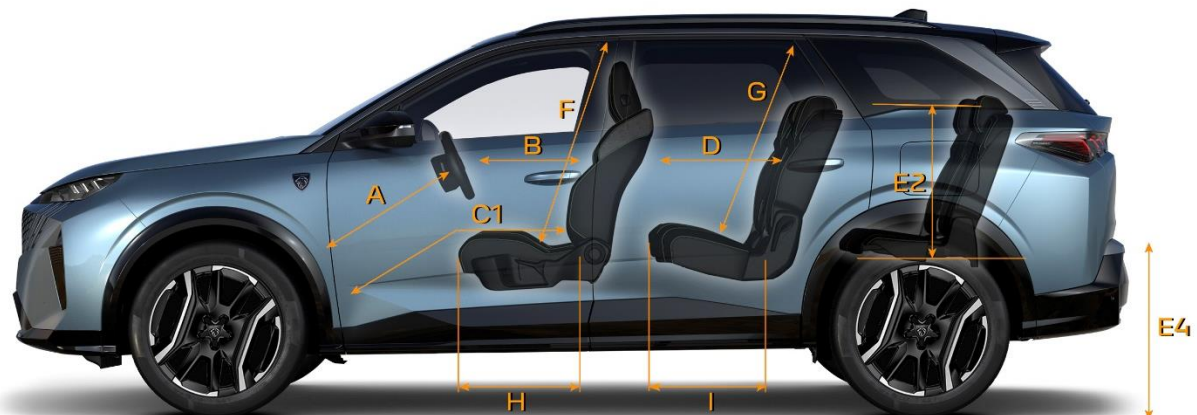
OBC – moc ładowarki pokładowej

* Dane WLTP są w trakcie procesu homologacji. Emisja CO₂ wg WLTP w cyklu mieszanym jest podana od wartości najniższych do najwyższych. Poziom emisji CO₂ zależy od wersji wyposażenia lub opcji zamontowanych w pojeździe..(1) Wartość emisji CO₂ została zmierzona w cyklu mieszanym i jest wyrażona w gramach na kilometr. Podane wartości spalania, emisji CO₂ i zasięgu są zgodne ze standardem WLTP, który od dnia 1 września 2018 roku stał się normą dla nowych pojazdów. Standard WLTP zastąpił stosowaną wcześniej normę NEDC (New European Driving Cycle). Ze względu na rygorystyczne warunki badania, wartości zużycia paliwa i emisji CO₂ zarejestrowane zgodnie z obowiązującym systemem WLTP są zazwyczaj wyższe niż te podawane przy zastosowaniu poprzedniej procedury NEDC. Zużycie paliwa, wartość emisji CO₂ oraz szacunkowy zasięg mogą zależeć od konkretnych warunków użytkowania oraz wielu innych czynników, w tym częstotliwości ładowania, stylu jazdy, osiąganego prędkości, specyficznego wyposażenia, opcjonalnych dodatków, rodzaju ogumienia, temperatury otoczenia czy włączonej klimatyzacji. Skontaktuj się ze swoim dealerem lub odwiedź www.peugeot.pl aby uzyskać więcej informacji.

WYMIARY



WYMIARY



A	738,5
B	600
C1	854
D	876,7
E	422
E1	1031
E2	428
E4	810
F	930 / 878*
G	905 / 863*
H	469,6
I	463
J	1452
K	1492,5
L	1432
M	1465

* Dach standardowy / dach panoramiczny

POJEMNOŚCI



259 dm³ VDA
348 litrów



748 dm³ VDA
916 litrów



1815 dm³ VDA
2232 litrów

Gama

Ceny

Wyposażenie
i wykończenia

Kolory
i tapicerki

Opcje

Szczegóły
wyposażenia

Dane
techniczne

Usługi
i oferty

JESTEŚMY DO TWOJEJ DYSPOZYCJI

BEZSTRESOWA JAZDA



MYPEUGEOT

Wypróbuj aplikację **MYPEUGEOT** na swoim smartfonie. Uzyskaj dostęp do dodatkowych usług, planuj przeglądy i ciesz się z wielu dodatkowych korzyści

Gwarancja

Kupując nowy samochód PEUGEOT, otrzymujesz dwuletnią gwarancję bez limitu kilometrów z wszystkimi jej zaletami: pokryciem wszelkich wad fabrycznych, lakierniczych i perforacji. W niektórych okolicznościach PEUGEOT wykracza nawet poza ustawowe zobowiązania gwarancyjne. Gwarancja producenta PEUGEOT obowiązuje na terenie całej UE oraz w 15 innych krajach lub regionach. Prace wynikające z gwarancji są wykonywane bezpłatnie przez profesjonalistów z sieci PEUGEOT.

Umowy serwisowe

Docień spokój i bezstroskę, jaką gwarantują umowy serwisowe Peugeot. Naprawy usterek, obsługa i profesjonalizm pracowników sieci Peugeot pozwolą ci zachować samochód w świetnym stanie technicznym i ograniczyć koszt użytkowania.

Peugeot Allure Care

Standardowy program dodatkowej ochrony dla wersji elektrycznych obejmuje silnik elektryczny, ładowarkę, układ napędowy oraz główne podzespoły elektryczne i mechaniczne przez okres 8 lat lub do osiągnięcia 160 000 kilometrów przebiegu. Jest aktywowany na 2 lata lub 25 000 km po każdym przeglądzie wykonanym w autoryzowanej sieci serwisowej PEUGEOT.

Korzystaj z przyjemności jazdy swoim Peugeot, wybierając jedną z czterech indywidualnych, dopasowanych do Twoich potrzeb umów serwisowych na okres nawet do 8 lat.

PRZEDŁUŻONA OCHRONA

Bezpłatna naprawa samochodu w przypadku awarii oraz bogata gama świadczeń Assistance.

PRZEGLĄDY PLUS

Bezpłatne przeglądy okresowe samochodu.

PEŁNA OBSŁUGA

Bezpłatne naprawy usterek pojazdu oraz przeglądy okresowe samochodu i świadczenia Assistance.

PEŁNA OBSŁUGA PLUS


To pakiet Pełna Obsługa wzbogacony o wymianę części ulegających zużyciu eksploatacyjnemu.

Assistance

W przypadku awarii samochodu, Peugeot Assistance działa natychmiast. 24 godziny na dobę, 7 dni w tygodniu (również w dni świąteczne). Przedstawiamy nam Państwo pojawiający się problem, my go analizujemy i wysyłamy technika z odpowiednio wyposażonym samochodem w możliwie najkrótszym czasie. Dzięki gęstości punktów sieci Peugeot dokonujemy interwencji na terenie całej Polski.

Akumulator trakcyjny

Na akumulator trakcyjny w samochodach hybrydowych typu plug in udzielana jest rozszerzona gwarancja: 8 lat lub 160 tys. km przebiegu, do osiągnięcia pierwszego z dwóch warunków, przy zachowaniu minimum 70 % pojemności.



Pobierz **MYPEUGEOT** skanując QR kod





**SKONFIGURUJ
I KUP ON LINE**

Przedstawione informacje są oparte na danych aktualnych w chwili publikacji i mogą podlegać zmianom. Prezentowane dane techniczne, wyposażenie, opcje i kolory mogą zostać w każdej chwili zmienione lub być niedostępne, mogą też być ograniczone do części modeli, oznaczonych serii specjalnych lub być ograniczone liczbą dostępnych pojazdów. Wszystkie ceny zawarte w niniejszym cenniku są rekomendowanymi cenami detalicznymi brutto, zawierającymi opłatę za transport samochodu, podatek VAT oraz podatek akcyzowy zależny od typu homologacji i od pojemności silnika. Niniejsza informacja nie stanowi oferty w rozumieniu art. 66 Kodeksu cywilnego. Prezentowane informacje dotyczą tylko klienta indywidualnego, nie są skierowane do klientów instytucjonalnych, firm i podmiotów gospodarczych. Dane zawarte w cenniku nie stanowią oferty w rozumieniu przepisów prawa polskiego. Treść cennika ma charakter wyłącznie informacyjny, w szczególności nie należy jej traktować jako wiążącego prawnie zobowiązania ani zapewnienia w rozumieniu art. 556 par.2 ustawy Kodeks cywilny z dnia 23 kwietnia 1964 r. (DzU nr 16, poz. 93 ze zm.) - gwarancję stanowi wyłącznie dokument gwarancyjny wydany przez sprzedawcę. Wiążące ustalenie ceny, wyposażenia i specyfikacji pojazdu zostaje dokonane w chwili podpisania umowy sprzedaży lub dostawy pojazdu. W celu uzyskania wszelkich dodatkowych informacji o oferowanych pojazdach, usługach i akcesoriach zapraszamy do autoryzowanych dystrybutorów Peugeot. Samochody Peugeot podlegają recyklingowi i odzyskowi zgodnie z ustawą o recyklingu pojazdów wycofanych z eksploatacji oraz innymi przepisami dotyczącymi wymogów ochrony środowiska, a materiały uzyskane w drodze recyklingu są wykorzystane w produkcji sprzedawanych wyrobów. Demontażu samochodów i ich zużytych części dokonuje się zgodnie z przepisami o odpadach. Peugeot zapewnia rozwój w zakresie możliwości osiągania przez pojazdy wymaganego przepisami ochrony środowiska poziomu odzysku i recyklingu. Dane dotyczące odzysku i recyklingu pojazdów są dostępne na www.peugeot.pl.