



PEUGEOT EXPERT KOMBI I TRAVELLER

Ceny, wyposażenie
i charakterystyka techniczna

Cennik obowiązuje od 9/01/2025



CENY E-EXPERT KOMBI I TRAVELLER

Rekomendowane ceny detaliczne brutto

Ceny

Wyposażenie
i wykończeniaKolory
i tapicerki

Opcje

Szczegóły
wyposażeniaDane
techniczneUsługi
i oferty

	CO ₂ * (g/km) (1)	E-EXPERT KOMBI	E-TRAVELLER Business	E-TRAVELLER Business VIP
ELEKTRYCZNY wersja Standard				
Napęd elektryczny 136KM Akumulator 49kWh	0 - 0	200 400 zł 1PK0NNL ZEF B0A0K0	228 900 zł 1PK0NNQ ZEF B0A0K0	269 700 zł 1PK0NNS ZEF B0A0K0
Napęd elektryczny 136KM Akumulator 75kWh	0 - 0	228 900 zł 1PK0NNL ETF B0A0K0	257 400 zł 1PK0NNQ ETF B0A0K0	298 200 zł 1PK0NNS ETF B0A0K0
ELEKTRYCZNY wersja Long				
Napęd elektryczny 136KM Akumulator 49kWh	0 - 0	205 200 zł 1PK0NPL ZEF B0A0K0	233 700 zł 1PK0NPQ ZEF B0A0K0	274 500 zł 1PK0NPS ZEF B0A0K0
Napęd elektryczny 136KM Akumulator 75kWh	0 - 0	233 700 zł 1PK0NPL ETF B0A0K0	262 200 zł 1PK0NPQ ETF B0A0K0	303 000 zł 1PK0NPS ETF B0A0K0

* Wstępne dane emisji WLTP, finalne dane zostaną podane po zakończeniu procesu homologacji. Podane zakresy odnoszą się do średnich emisji CO₂ WLTP dla poszczególnych silników. Emisje CO₂ danego pojazdu są uzależnione od jego wersji, a także od wybranych opcji dodatkowych.

(1) Podane wartości spalania, emisji CO₂ i zasięgu są zgodne ze standardem WLTP, który od dnia 1 września 2018 roku stał się normą dla nowych pojazdów. Standard WLTP zastąpił stosowaną wcześniej normę NEDC (New European Driving Cycle). Ze względu na rygorystyczne warunki badania, wartości zużycia paliwa i emisji CO₂ zarejestrowane zgodnie z obowiązującym systemem WLTP są zazwyczaj wyższe niż te podawane przy zastosowaniu poprzedniej procedury NEDC. Zużycie paliwa, wartość emisji CO₂ oraz szacunkowy zasięg mogą zależeć od konkretnych warunków użytkowania oraz wielu innych czynników, w tym częstotliwości ładowania, stylu jazdy, osiągniętej prędkości, specyficznego wyposażenia, opcjonalnych dodatków, rodzaju ogumienia, temperatury otoczenia czy włączonej klimatyzacji. Skontaktuj się ze swoim dealerm lub odwiedź www.peugeot.pl aby uzyskać więcej informacji.
Wszystkie ceny zawarte w niniejszym cenniku są rekomendowanymi cenami detalicznymi brutto, zawierającymi opłatę za transport samochodu, podatek VAT oraz podatek akcyzowy zależny od typu homologacji i od pojemności silnika.

WYPOSAŻENIE E-EXPERT KOMBI

Wyposażenie standardowe

BEZPIECZEŃSTWO

- Elektryczny hamulec postojowy
- Poduszki powietrzne kierowcy i pasażera (chroni dwóch pasażerów w przypadku wystąpienia podwójnego fotela) oraz poduszki boczne
- ABS + BAS (Braking amplificador system)
- Kontrola trakcji, system wspomagania ruszania pod górę HSA (Hill Start Assist)
- Tempomat elektroniczny + ogranicznik prędkości
- **Pakiet Bezpieczeństwo bazowy:**
 - ostrzeżenie o niezamierzonym zjeździe z pasa ruchu i automatyczna korekta toru jazdy (LKA)
 - kamera wykrywająca samochody/pieszacych na pasie ruchu, automatyczne hamowanie w celu uniknięcia lub zmniejszenia skutków kolizji (VAEB)
 - wyświetlanie informacji o bieżących ograniczeniach prędkości odczytanych przez przednią kamerę ze znaków drogowych (SLI)
 - dźwiękowe i wizualne ostrzeżenia kierowcy o ryzyku nadmiernego zmęczenia (DAA3)
 - możliwość zaprogramowania w tempomacie prędkości odczytanej przez kamerę (ISA)
 - automatyczne światła drogowe (HBA)
- Czujnik ciśnienia w oponach, pomiar pośredni
- Czujniki parkowania z tyłu

SYSTEMY WSPOMAGAJĄCE KIEROWCĘ

- Automatyczny włącznik świateł
- Automatyczne wycieraczki szyby przedniej
- Lusterka zewnętrzne elektrycznie sterowane, podgrzewane



WYPOSAŻENIE E-EXPERT KOMBI

Wyposażenie standardowe

STYL ZEWNĘTRZNY

- Zderzak przedni w górnej części lakierowany w kolorze nadwozia

PRZESZKLENIE

- Szyby boczne, 1 rząd: przyciemniane 30%
- Szyby boczne, 1 rząd: sterowane elektrycznie
- Szyby boczne, 2 rząd stałe: przyciemniane 30%
- Szyby boczne, 3 rząd stałe: przyciemniane 30%

DRZWI BOCZNE I TYLNE

- Drzwi boczne przesuwne prawe sterowane manualnie
- Drzwi tylne unoszone do góry z ogrzewaną szybą i wycieraczką
- 2 kluczyki z pilotem zamka centralnego
- Zamek cenralny ze zdalnym sterowaniem

KOŁA

- Felgi stalowe 16" z osłoną piasty
Opony 215/65 R16 C 106 T Michelin AGILIS
- Zestaw naprawczy

WNĘTRZE

- Deska rozdzielcza Mistral black
- Kratki nawiewów czarne
Przednie drzwi Mistral black
Drzwi przesuwne pokryte płytą Isorel
Boczne ściany na wysokości trzeciego rzędu i bagażnika pokryte płytą Isorel
- Klamki wewnętrzne w drzwiach pierwszego rzędu czarne



WYPOSAŻENIE E-EXPERT KOMBI

Wyposażenie standardowe

WNĘTRZE

- Klamki wewnętrzne w drzwiach drugiego rzędu czarne
- Tylne drzwi unoszone do góry Mistral black
- Podłoga pokryta tworzywem sztucznym
- Centralny schowek w środkowej części deski rozdzielczej otwarty
Górny schowek przed pasażerem z przodu zamykany, z oświetleniem
Dolny schowek przed pasażerem z przodu otwarty
- Osłony przeciwsłoneczne kierowcy i pasażera
- Punkty mocowania bagażu w podłodze za drugim rzędem foteli:
4 sztuki dla Standard, 6 sztuk dla Long
- Regulacja kierownicy w dwóch płaszczyznach
- Kierownica z tworzywa sztucznego wielofunkcyjna

FOTELE - RZĄD 1

- Fotel kierowcy: regulacja wzdłużna, wysokości, nachylenia oparcia, składany gdy brak lewych drzwi przesuwanych, z regulacją odcinka lędźwiowego w przypadku wystąpienia lewych drzwi przesuwanych
Fotel pasażera: podwójny, ze schowkiem pod siedziskiem

FOTELE - RZĄD 2

- Kanapa 3 miejscowa obudowana dzielona 2/3 (lewa) + 1/3 (prawa) (T2)
- Mocowania ISOFIX fotelików dziecięcych

FOTELE - RZĄD 3

- Kanapa trzymiejscowa niedzielona (T1)



WYPOSAŻENIE E-EXPERT KOMBI

Wyposażenie standardowe

TAPICERKI

- Tapicerka materiałowa Curitiba Black

OGRZEWANIE I KLIMATYZACJA

- Klimatyzacja jednostrefowa manualna

MULTIMEDIA I NAWIGACJA

- Wyświetlacz kierowcy LCD czarno-biały
- Komputer pokładowy
- System audio: Wyświetlacz 5" dotykowy czarno-biały, radio DAB, BlueTooth
- Peugeot SOS&Assistance
- 4 głośniki: 2 wysokotonowe + 2 średnionowe na wysokości 1 rzędu foteli

WYPOSAŻENIE WERSJI ELEKTRYCZNEJ

- Ładowarka pokładowa (OBC) jednofazowa 7,4 kW
- Przewód do ładowania akumulatora trakcyjnego tryb 3, trójfazowy do ładowarki naściennej typu WallBox (wtyk T2, 7 metrów, 32A)



WYPOSAŻENIE

E-TRAVELLER Business

Wyposażenie standardowe ponad wersję E-EXPERT KOMBI

BEZPIECZEŃSTWO

- Reflektory przednie EcoLED
- Poduszki kurtynowe dla pasażerów 2 i 3 rzędu

SYSTEMY WSPOMAGAJĄCE KIEROWCĘ

- Lusterka zewnętrzne elektrycznie sterowane i składane, podgrzewane

STYL ZEWNĘTRZNY

- **Pakiet Look dla wersji Standard:** Zderzaki, klamki zewnętrzne lakierowane w kolorze nadwozia, listwy boczne i osłony lusterek zewnętrznych lakierowane czarne Perla Nera
- **Pakiet Look dla wersji Long:** Zderzak przedni, klamki zewnętrzne lakierowane w kolorze nadwozia, listwy boczne i osłony lusterek zewnętrznych lakierowane czarne Perla Nera; zderzak tylny częściowo lakierowany w kolorze nadwozia

PRZESZKLENIE

- Szyby boczne, 2 rząd stałe: przyciemniane 70%
- Szyby boczne, 3 rząd stałe: przyciemniane 70%
- Szyby tylne: przyciemniane 75%

DRZWI BOCZNE I TYLNE

- Drzwi boczne przesuwne prawe i lewe sterowane manualnie

KOŁA

- Felgi stalowe 17" z kołpakami
Opony 225/55 R17 XL 101 V Michelin PRIMACY

WNĘTRZE

- Deska rozdzielcza Mistral black z listwą Liquid Paladium
- Kratki nawiewów czarne z chromowanymi elementami ozdobnymi
Przednie i przesuwne drzwi Mistral black z listwami ozdobnymi
Boczne ściany na wysokości trzeciego rzędu i bagażnika Mistral black



WYPOSAŻENIE E-TRAVELLER Business

Wyposażenie standardowe ponad wersję E-EXPERT KOMBI

WNĘTRZE

- Osłony przeciwsłoneczne kierowcy i pasażera z lusterkami i podświetleniem
- Klamki wewnętrzne w drzwiach pierwszego rzędu chromowane
- Oświetlenie bagażnika jednopunktowe

FOTELE - RZĄD 1

- Fotel kierowcy: regulacja wzdłużna, wysokości, nachylenia oparcia, odcinka lędźwiowego
Fotel pasażera: pojedynczy; regulacja wzdłużna, pochylenia oparcia

FOTELE - RZĄD 3

- Kanapa 3 miejscowa obudowana dzielona 2/3 (lewa) + 1/3 (prawa) (T2)
- Mocowania ISOFIX fotelików dziecięcych

MULTIMEDIA I NAWIGACJA

- Wyświetlacz kierowcy LCD kolorowy 10"
- System multimedialny: Wyświetlacz 10" dotykowy kolorowy, radio DAB, bezprzewodowy Android Auto/Apple CarPlay
- 8 głośników: 2 wysokotonowe + 2 średniotonowe na wysokości 1 rzędu foteli; 2 wysokotonowe + 2 średniotonowe na wysokości 2 rzędu foteli



WYPOSAŻENIE

E-TRAVELLER Business VIP

Wyposażenie standardowe ponad wersję E-TRAVELLER Business

BEZPIECZEŃSTWO

- ASR+, Advanced Grip Control, Hill Descent Control
- Czujniki parkowania z tyłu i z przodu, kamera cofania 180 st.
Flankguard - boczny asystent parkowania
Wykrywanie obiektów w martwym polu

SYSTEMY WSPOMAGAJĄCE KIEROWCĘ

- Lusterko wewnętrzne elektrochromatyczne

PRZESZKLENIE

- Szyby boczne, 2 rząd: stałe: przyciemniane 90%
- Szyby boczne, 3 rząd stałe: przyciemniane 90%

DRZWI BOCZNE I TYLNE

- System elektrycznie sterowanych i bezdotykowo otwieranych drzwi bocznych przesuwanych prawych i lewych
- Bezkluczkowy dostęp i uruchamianie pojazdu
- 2 piloty do systemu bezkluczkowego otwierania pojazdu
- System bezkluczkowego otwierania i uruchamiania pojazdu
- Wlew paliwa z zamknięciem elektrycznym

KOŁA

- Felgi aluminiowe 17"
Opony 225/55 R17 XL 101 V Michelin PRIMACY

WNĘTRZE

- Podłoga pokryta wykładziną materiałową
- Dywaniki podłogowe dla wszystkich 3 rzędów
- Centralny schowek w środkowej części deski rozdzielczej zamykany z materiałowym wyłożeniem



WYPOSAŻENIE

E-TRAVELLER Business VIP

Wyposażenie standardowe ponad wersję E-TRAVELLER Business

WNĘTRZE

- Górny schowek przed pasażerem z przodu zamykany z materiałowym wyłożeniem i oświetleniem
- Dolny schowek przed pasażerem z przodu zamykany
- Kierownica podgrzewana
- Kierownica pokryta skórą wielofunkcyjna
- Oświetlenie wnętrza żarowe+LED
- Oświetlenie bagażnika dwupunktowe

FOTELE - RZĄD 1

- Fotel kierowcy: elektryczna regulacja wzdłużna, wysokości, nachylenia oparcia, odcinka lędźwiowego, podgrzewany, z funkcją masażu
Fotel pasażera: pojedynczy, elektryczna regulacja wzdłużna, wysokości, nachylenia oparcia, odcinka lędźwiowego, podgrzewany, z funkcją masażu
- Fotele przednie podgrzewane
- Składane stoliki w oparciach pojedynczych foteli przednich

FOTELE - RZĄD 2

- Kanapa 3 miejscowa obudowana dzielona 2/3 (lewa) + 1/3 (prawa) na prowadnicach (T3)

FOTELE - RZĄD 3

- Kanapa 3 miejscowa obudowana dzielona 2/3 (lewa) + 1/3 (prawa) na prowadnicach (T3)



WYPOSAŻENIE

E-TRAVELLER Business VIP

Wyposażenie standardowe ponad wersję E-TRAVELLER Business

TAPICERKI

- Tapicerka skórzana Claudia

OGRZEWANIE I KLIMATYZACJA

- Klimatyzacja automatyczna dwustrefowa
- Dodatkowe chłodzenie/ogrzewanie na tył pojazdu z termostatem

MULTIMEDIA I NAWIGACJA

- Bezprzewodowa ładowarka telefonu
- System multimedialny: Wyświetlacz 10" dotykowy kolorowy, radio DAB, wbudowana nawigacja, bezprzewodowy Android Auto/Apple CarPlay
- 10 głośników Hi-Fi: 2 wysokotonowe + 2 średnionowe + 1 centralny na wysokości 1 rzędu foteli; 2 wysokotonowe + 2 średnionowe na wysokości 2 rzędu foteli; 1 niskotonowy + dedykowany wzmacniacz pod fotelem pasażera z przodu



OBRĘCZE

Felgi stalowe 16"
z osłoną piasty

Standardowe
dla E-Expert Kombi



Felgi stalowe 17"
z kołpakami

Standardowe
dla E-Traveller Business
i Traveller Business



Felgi aluminiowe 17"

Standardowe
dla E-Traveller Business VIP

KOLORY NADWOZIA



**Biały Kaolin
bazowy**

Standardowy
POPR



**Szary Artense
metaliczny**

Opcjonalny
M0F4



**Szary Titane
metaliczny**

Opcjonalny
M01J



**Czarny Perla Nera
metaliczny**


Opcjonalny
M09V



**Zielony Kapari
metaliczny**

Opcjonalny
M0DU


TAPICERKI



CMFT

Tapicerka materiałowa Curitiba Black


Standardowa dla wersji E-Expert Kombi,
E-Traveller Business



BRFY

Tapicerka materiałowa Rimini Melange

Opcjonalna dla wersji E-Traveller Business



CYFX

Tapicerka skórzana Claudia

Standardowa dla wersji E-Traveller
Business VIP

OPCJE

Rekomendowane ceny detaliczne brutto

				E-Expert Kombi	E-Traveller Business	E-Traveller Business VIP
KOLORY						
Lakier bazowy	Biały Kaolin	POPR	0 zł	●	●	●
	Szary Artense	M0F4	2 900 zł	○	○	○
	Szary Titane	M01J	2 900 zł	○	○	○
Lakiery metaliczne	Czarny Perla Nera	M09V	2 900 zł	○	○	○
	Zielony Kapari	MODU	2 900 zł	—	○	○
TAPICERKI						
Pakiet Family:						
BRFY - tapicerka materiałowa Rimini Melange						
WAAo - fotel kierowcy: regulacja wzdłużna, wysokości, nachylenia oparcia, odcinka lędźwiowego;						
fotel pasażera: pojedynczy, składany; regulacja wzdłużna, pochylenia oparcia						
FZ01 - Składane stoliki w oparciach pojedynczych foteli przednich						
AL39 - Kanapa 3 miejscowa obudowana dzielona 2/3 (lewa) + 1/3 (prawa) na prowadnicach (T3)						
AN17 - Kanapa 3 miejscowa obudowana dzielona 2/3 (lewa) + 1/3 (prawa) na prowadnicach (T3)						
NA01 - Fotele przednie podgrzewane						
VH04+i301 - Kierownica pokryta skórą wielofunkcyjna, podgrzewana						
LK13+UL04 - Podłoga pokryta wykładziną materiałową, dywaniki podłogowe dla 2 i 3 rzędu						
UD03 - Zasłony przeciwsłoneczne szyb w 2 rzędzie						
RB32 - Zamykane schowki: centralny i przed pasażerem z przodu						
CB09 - Półka zakrywająca przestrzeń bagażową						
WNĘTRZE						
Pakiet Kierowcy:						
VH04 - Kierownica pokryta skórą wielofunkcyjna						
YD01 - System bezkluczykowego dostępu i uruchamiania pojazdu						
E301 - Bezprzewodowa ładowarka telefonu						
RL05 - Lusterko wewnętrzne elektrochromatyczne						
UF02 - ASR+, Advanced Grip Control, Hill Descent Control						

● : standard ○ : opcja — : niedostępne

OPCJE**Rekomendowane ceny detaliczne brutto**

			E-Expert Kombi	E-Traveller Business	E-Traveller Business VIP
PRZESZKLENIE					
oK01 - Dach szklany panoramiczny z roletą i oświetleniem LED	oK01	6 300 zł	–	–	○
Wo07 - Drzwi tylne unoszone do góry z szybą otwieraną i ogrzewaną, z wycieraczką					
Szyby boczne, 2 rząd: przesuwne	VG02	1 650 zł	○	–	–
VD09 - przyciemniane 70%					
DRZWI BOCZNE I TYLNE					
Drzwi boczne przesuwne prawe i lewe sterowane manualnie	WZ07	2 400 zł	○	●	–
WZ09 - System elektrycznie sterowanych i bezdotykowo otwieranych drzwi bocznych przesuwnych prawych i lewych	WZ09	5 700 zł	–	○	●
Bezkluczykowy dostęp i uruchamianie pojazdu					
Drzwi tylne dwuskrzydłowe symetryczne przeszklone (kąąt otwarcia 180°), z ogrzewaną szybą i wycieraczkami, zamek na drzwiach lewych	Wo05	1 000 zł	○	–	–
Pakiet Design:					
Wo07 - Drzwi tylne unoszone do góry z szybą otwieraną i ogrzewaną, z wycieraczką	Wo07	2 900 zł	–	○	–
ZHZB - Felgi aluminiowe 17" + Opony 225/55 R17 XL 101 V Michelin PRIMACY					
VD18 - szyby boczne 2 i 3 rząd przyciemniane 90%					
FOTELE - RZĄD 1					
Fotel kierowcy: regulacja wzdłużna, wysokości, nachylenia oparcia, składany gdy brak lewych drzwi przesuwnych, z regulacją odcinka lędźwiowego w przypadku wystąpienia lewych drzwi przesuwnych	WAAF	700 zł	●	○	–
Fotel pasażera: podwójny, ze schowkiem pod siedziskiem (opcja niedostępna dla wersji Standard z akumulatorem 75 kWh oraz opcją Pakiet Family)					
Fotel kierowcy: regulacja wzdłużna, wysokości, nachylenia oparcia, odcinka lędźwiowego	WAAS	0 zł	○	●	●
Fotel pasażera: pojedynczy; regulacja wzdłużna, pochylenia oparcia					
Fotel kierowcy: elektryczna regulacja wzdłużna, wysokości, nachylenia oparcia, odcinka lędźwiowego, podgrzewany, z funkcją masażu	WAAP		–	–	●
Fotel pasażera: pojedynczy, elektryczna regulacja wzdłużna, wysokości, nachylenia oparcia, odcinka lędźwiowego, podgrzewany, z funkcją masażu					

● : standard ○ : opcja – : niedostępne

OPCJE

Rekomendowane ceny detaliczne brutto

			E-Expert Kombi	E-Traveller Business	E-Traveller Business VIP
FOTELE - RZĄD 2					
Dwa fotele VIP na prowadnicach, obracane D701 - Składany stolik na prowadnicach	AL35	4 800 zł	—	—	○
FOTELE - RZĄD 3					
AN01 - Dwa fotele VIP na prowadnicach (3 rząd) AL35 - Dwa fotele VIP na prowadnicach, obracane (2 rząd) D701 - Składany stolik na prowadnicach CB00 - Usunięcie półki zakrywającej przestrzeń bagażową	AN01	9 100 zł	—	—	○
BEZPIECZEŃSTWO					
Reflektory przednie EcoLED Światła przeciwmgielne z przodu	LA10	3 100 zł	○	●	●
Pakiet Bezpieczeństwo:					
RG37 - aktywny tempomat adaptacyjny ograniczający prędkość aż do zatrzymania (ACC30 S&G) D424 - kamera+radar wykrywające w dzień i w nocy samochody/motocykle/piesznych na pasie ruchu, automatyczne hamowanie w celu uniknięcia lub zmniejszenia skutków kolizji (AEBS2) VH04+i301 - Kierownica pokryta skórą wielofunkcyjna, podgrzewana	ZVKT	4 400 zł	—	○	—
Pakiet Bezpieczeństwo:					
RG37 - aktywny tempomat adaptacyjny ograniczający prędkość aż do zatrzymania (ACC30 S&G) D424 - kamera+radar wykrywające w dzień i w nocy samochody/motocykle/piesznych na pasie ruchu, automatyczne hamowanie w celu uniknięcia lub zmniejszenia skutków kolizji (AEBS2)	ZVKT	1 000 zł	—	—	○
OGRZEWANIE I KLIMATYZACJA					
RE07 - Klimatyzacja automatyczna dwustrefowa NR02 - Dodatkowe chłodzenie/ogrzewanie na tył pojazdu z termostatem	NR02	2 900 zł	○	○	●

OPCJE

Rekomendowane ceny detaliczne brutto

			E-Expert Kombi	E-Traveller Business	E-Traveller Business VIP
WYŚWIETLACZE I MULTIMEDIA					
System multimedialny: Wyświetlacz 10" dotykowy kolorowy, radio DAB, wbudowana nawigacja, bezprzewodowy Android Auto/Apple CarPlay WYAX - Czujniki parkowania z tyłu, kamera cofania 180 st.	ZJA9	4 300 zł	○	–	–
System multimedialny: Wyświetlacz 10" dotykowy kolorowy, radio DAB, wbudowana nawigacja, bezprzewodowy Android Auto/Apple CarPlay WYAY - Czujniki parkowania z tyłu i z przodu, kamera cofania 180 st. Ao01 - Wykrywanie obiektów w martwym polu	ZJA9	3 400 zł	–	○	●
WYPOSAŻENIE WERSJI ELEKTRYCZNYCH					
Ładowarka pokładowa (OBC) trójfazowa 11 kW	LZ04	1 900 zł	○	○	○

● : standard ○ : opcja – : niedostępne

SZCZEGÓŁY WYPOSAŻENIA



MODUŁOWOŚĆ

Nowy E-Traveller zapewnia komfort i modułowość w każdym calu. Model jest dostępny w dwóch długościach (Standard lub Long) i kilku zestawach foteli oferujących aż do 9 miejsc. Wyjątkowy komfort podróżowania zapewnia konfiguracja kabiny z ustawieniem siedzeń naprzeciwko siebie wraz z rozkładanym przesuwającym stolikiem.



SYSTEMY WSPOMAGANIA JAZDY

Wyposażenie standardowe wszystkich wersji gwarantuje wysoki poziom bezpieczeństwa jazdy. Przy jeździe autostradowej szczególnie przydatna jest funkcja ostrzegająca o niezamierzonym zjeździe z pasa ruchu z automatyczną korektą toru jazdy. Uzupełnia ją kamera wykrywająca obiekty (samochody, piesi) na pasie ruchu uruchamiająca automatyczne hamowanie w celu uniknięcia lub zmniejszenia skutków kolizji. Ograniczenia prędkości odczytane ze znaków drogowych są prezentowane na wyświetlaczu kierowcy z możliwością zaprogramowania ich w tempomacie. Jako opcja dodatkowa dostępny jest również aktywny tempomat adaptacyjny z funkcją Stop & Go.

SZCZEGÓŁY WYPOSAŻENIA



DUŻA POJEMNOŚĆ BAGAŻNIKA

Zaprojektowany dla zapewnienia ekskluzywnej przestrzeni dla kierowcy i pasażerów, PEUGEOT e-Traveller zaprasza do podróży na najwyższym poziomie komfortu. Możesz spotkać się ze swoimi klientami w każdej sytuacji i w wygodnym wnętrzu. Wersja Long umożliwi komfortową podróż aż dla 9 osób z dostępną przestrzenią bagażową o pojemności 989 litrów lub w konfiguracji dla 3 osób z przestrzenią bagażową wynoszącą aż 4554 litry (liczoną do dachu). Dostępnych jest też wiele innych konfiguracji, które możesz dopasować do swoich potrzeb (patrz strona "Wymiary wewnętrzne i pojemności").



NOWY SYSTEM MULTIMEDIALNY

Nowy system multimedialny z kolorowym wyświetlaczem dotykowym 10", cyfrowym radiem DAB, wbudowaną nawigacją i beprzewodowym Android Auto/AppleCarPlay zapewnia stały kontakt ze światem. Za wyjątkową jakość dźwięku wewnątrz odpowiada system wyposażony w 10 głośników Hi-Fi: 2 wysokotonowe + 2 średniotonowe + 1 centralny na wysokości 1 rzędu foteli; 2 wysokotonowe + 2 średniotonowe na wysokości 2 rzędu foteli; 1 niskotonowy + dedykowany wzmacniacz pod fotelem pasażera z przodu.



DANE TECHNICZNE

	STANDARD	LONG	STANDARD	LONG
	ELECTRIC			
SILNIK				
Rodzaj	Automatyczny napęd elektryczny ze stałym przełożeniem			
Moc maksymalna [kW / KM]	100 (136) przy obr. 3 540-13 000			
Maksymalny moment obrotowy [Nm]	270 przy obr. 500 – 3 530			
Prędkość maksymalna [km/h]	130			
Pojemność akumulatora [kWh]	49		75	
	WERSJA E-EXPERT KOMBII			
ZASIĘG WLTP*				
Zasięg w cyklu mieszanym [km]	218 – 220	216 - 218	344 – 347	341 – 344
ZUŻYCIE ENERGII (WLTP)*				
Zużycie energii w cyklu mieszanym [Wh/km]	239 – 241	242 - 244	240 – 242	242 -245
	WERSJA E-TRAVELLER BUSINESS			
ZASIĘG WLTP*				
Zasięg w cyklu mieszanym [km]	219	217	345	342
ZUŻYCIE ENERGII (WLTP)*				
Zużycie energii w cyklu mieszanym [Wh/km]	241	243	242	244
	WERSJA E-TRAVELLER BUSINESS VIP			
ZASIĘG WLTP*				
Zasięg w cyklu mieszanym [km]	218 - 219	216 - 217	343 – 346	340 – 343
ZUŻYCIE ENERGII (WLTP)*				
Zużycie energii w cyklu mieszanym [Wh/km]	240 - 242	243 - 244	241 - 243	243 - 245

* Podane wartości zasięgu i zużycia energii elektrycznej są zgodne ze standardem WLTP, który od dnia 1 września 2018 roku stał się normą dla nowych pojazdów. Standard WLTP zastąpił stosowaną wcześniej normę NEDC (New European Driving Cycle). Ze względu na rygorystyczne warunki badania, wartości zużycia paliwa i emisji CO₂ zarejestrowane zgodnie z obowiązującym systemem WLTP są zazwyczaj wyższe niż te podawane przy zastosowaniu poprzedniej procedury NEDC. Zużycie paliwa, wartość emisji CO₂ oraz szacunkowy zasięg mogą zależeć od konkretnych warunków użytkowania oraz wielu innych czynników, w tym częstotliwości ładowania, stylu jazdy, osiągniętej prędkości, specyficznego wyposażenia, opcjonalnych dodatków, rodzaju ogumienia, temperatury otoczenia czy włączonej klimatyzacji. Skontaktuj się ze swoim dealerm lub odwiedź www.peugeot.pl aby uzyskać więcej informacji.

WYMIARY

ZEWNĘTRZNE (mm)



(1) Standard
(2) Long

WYMIARY

WEWNĘTRZNE I POJEMNOŚCI (w litrach)

Ceny

Wyposażenie i wykończenia

Kolory i tapicerki

Opcje

Szczegóły wyposażenia

Dane techniczne

Usługi i oferty

Standard

Long

7/6 miejsc



4/5 miejsc



4/5 miejsc



2 miejsca



2 miejsca



JESTEŚMY DO TWOJEJ DYSPOZYCJI

BEZSTRESOWA JAZDA



Gwarancja

Kupując nowy samochód PEUGEOT, otrzymujesz dwuletnią gwarancję bez limitu kilometrów z wszystkimi jej zaletami: pokryciem wszelkich wad fabrycznych, lakierniczych i perforacji. W niektórych okolicznościach PEUGEOT wykracza nawet poza ustawowe zobowiązania gwarancyjne. Gwarancja producenta PEUGEOT obowiązuje na terenie całej UE oraz w 15 innych krajach lub regionach. Prace wynikające z gwarancji są wykonywane bezpłatnie przez profesjonalistów z sieci PEUGEOT.

Assistance

W przypadku awarii samochodu, Peugeot Assistance działa natychmiast. 24 godziny na dobę, 7 dni w tygodniu (również w dni świąteczne). Przedstawiają nam Państwo pojawiający się problem, my go analizujemy i wysyłamy techniką z odpowiednio wyposażonym samochodem w możliwie najkrótszym czasie. Dzięki gęstości punktów sieci Peugeot dokonujemy interwencji na terenie całej Polski.

Akumulator trakcyjny

Na akumulator trakcyjny w samochodach hybrydowych typu plug in udzielana jest rozszerzona gwarancja: 8 lat lub 160 tys. km przebiegu, do osiągnięcia pierwszego z dwóch warunków, przy zachowaniu minimum 70 % pojemności.

Umowy serwisowe

Docień spokój i bezstreskę, jaką gwarantują umowy serwisowe Peugeot. Naprawy usterek, obsługa i profesjonalizm pracowników sieci Peugeot pozwolą ci zachować samochód w świetnym stanie technicznym i ograniczyć koszt użytkowania.

Korzystaj z przyjemności jazdy swoim Peugeot, wybierając jedną z czterech indywidualnych, dopasowanych do Twoich potrzeb umów serwisowych na okres nawet do 8 lat.

PRZEDŁUŻONA OCHRONA

Bezpłatna naprawa samochodu w przypadku awarii oraz bogata gama świadczeń Assistance.

PRZEGLĄDY PLUS

Bezpłatne przeglądy okresowe samochodu.

PEŁNA OBSŁUGA


Bezpłatne naprawy usterek pojazdu oraz przeglądy okresowe samochodu i świadczenia Assistance.

PEŁNA OBSŁUGA PLUS

To pakiet Pełna Obsługa Plus wzbogacony o wymianę części ulegających zużyciu eksploatacyjnemu.

MYPEUGEOT

Wypróbuj aplikację **MYPEUGEOT** na swoim smartfonie. Uzyskaj dostęp do dodatkowych usług, planuj przeglądy i ciesz się z wielu dodatkowych korzyści



Pobierz **MYPEUGEOT** skanując QR kod





KONFIGURUJ

Przedstawione informacje są oparte na danych aktualnych w chwili publikacji i mogą podlegać zmianom. Prezentowane dane techniczne, wyposażenie, opcje i kolory mogą zostać w każdej chwili zmienione lub być niedostępne, mogą też być ograniczone do części modeli, oznaczonych serii specjalnych lub być ograniczone liczbą dostępnych pojazdów. Wszystkie ceny zawarte w niniejszym cenniku są rekomendowanymi cenami detalicznymi brutto, zawierającymi opłatę za transport samochodu, podatek VAT oraz podatek akcyzowy zależny od typu homologacji i od pojemności silnika. Niniejsza informacja nie stanowi oferty w rozumieniu art. 66 Kodeksu cywilnego. Prezentowane informacje dotyczą tylko klienta indywidualnego, nie są skierowane do klientów instytucjonalnych, firm i podmiotów gospodarczych. Dane zawarte w cenniku nie stanowią oferty w rozumieniu przepisów prawa polskiego. Treść cennika ma charakter wyłącznie informacyjny, w szczególności nie należy jej traktować jako wiążącego prawnie zobowiązania ani zapewnienia w rozumieniu art. 556 par.2 ustawy Kodeks cywilny z dnia 23 kwietnia 1964 r. (DzU nr 16, poz. 93 ze zm.) - gwarancję stanowi wyłącznie dokument gwarancyjny wydany przez sprzedawcę. Wiążące ustalenie ceny, wyposażenia i specyfikacji pojazdu zostaje dokonane w chwili podpisania umowy sprzedaży lub dostawy pojazdu. W celu uzyskania wszelkich dodatkowych informacji o oferowanych pojazdach, usługach i akcesoriach zapraszamy do autoryzowanych dystrybutorów Peugeot. Samochody Peugeot podlegają recyklingowi i odzyskowi zgodnie z ustawą o recyklingu pojazdów wycofanych z eksploatacji oraz innymi przepisami dotyczącymi wymogów ochrony środowiska, a materiały uzyskane w drodze recyklingu są wykorzystane w produkcji sprzedawanych wyrobów. Demontażu samochodów i ich zużytych części dokonuje się zgodnie z przepisami o odpadach. Peugeot zapewnia rozwój w zakresie możliwości osiągania przez pojazdy wymaganego przepisami ochrony środowiska poziomu odzysku i recyklingu. Dane dotyczące odzysku i recyklingu pojazdów są dostępne na www.peugeot.pl.